

AAB
REPUBLIQUE DU BENIN

Fraternité-Justice-Travail

PRESIDENCE DE LA REPUBLIQUE

LOI N° 2016-13 DU 20 JUILLET 2016

portant règlement définitif du budget de l'Etat,
gestion 2014

L'Assemblée Nationale a délibéré et adopté en sa séance du 21 juin 2016.

Le Président de la République promulgue la loi dont la teneur suit :

Article 1^{er} : L'exécution de la loi de finances, gestion 2014 est arrêtée aux montants mentionnés dans le tableau ci-après :

(En millions de francs CFA)

OPERATIONS (LF 2014)	PREVISIONS		REALISATIONS	
	Ressources	Charges	Recettes	Dépenses
A- OPERATIONS A CARACTERE DEFINITIF	872 373	1 199 787	781 634	929 661
I-BUDGET GENERAL DE L'ETAT	836 578	1 146 720	760 744	900 897
1-Budget des Institutions et Ministères	806 178	1 069 020	729 211	818 910
a-Recettes des régies financières (**)	806 178		729 211	
b-Budget d'Investissement de l'Adm. Centrale	0	0	0	0
c-Dépenses ordinaires hors arriérés (*)		694 677		689 602
d-Dépense en capital (*)		374 343		129 308
2-Budget annexe	22 721	48 700	24 051	60 617
-Fonds National des Retraites du Bénin	22 721	48 700	24 051	60 617
3-Autres budgets	7 679	11 100	7 482	10 222
a-Caisse Autonome d'Amortissement	4 000	2 100	3 116	1 856
b-Fonds routier	3 679	9 000	4 366	8 366
4-Variation nette des arriérés		17 900		11 148
II-COMPTES D'AFFECTATION SPECIALE	35 795	53 067	20 890	28 764
- Compte SYDONIA	4 295	2 567	3 258	1 668
- Compte maintien de la paix à l'extérieur	16 000	16 000	9 998	12 212
- Compte Education (appui ciblé)	15 500	15 500	2 227	4 800
- Compte Opérations d'escortes douanières		15 000		10 084
- Compte Opérations du RAMU		4 000	5 407	
B-OPERATIONS A CARACTERE TEMPORAIRE	1 560	4 580	694	3 090
I-COMPTES DE PRETS	560	580	39	90
II-COMPTES D'AVANCES	1 000	4 000	655	3 000
TOTAL GENERAL	873 933	1 204 367	782 328	932 751
SOUS-TOTAL		-330 434		-150 423
I-RESSOURCES INTERIEURES EXCEPTIONNELLES	83 957		63 544	
II-RESSOURCES EXTERIEURES	169 612		88 826	
TOTAL GENERAL	1 127 502	1 204 367	934 698	932 751
RESULTAT D'EXECUTION DE LA LOI DE FINANCES		-76 865		1 947

(*) y compris les reports de crédits de 2013 sur 2014, les fonds de concours, les transferts et les virements de crédits.

(**) Hormis les prévisions et les réalisations du programme SYDONIA.

Article 2: Le montant de l'exécution de la loi de finances, gestion 2014 en recettes est de 934 698 222 139 francs CFA.

La répartition de cette somme par grandes composantes, figure dans le tableau A et en annexe n° 2 joints à la présente loi.

Article 3: Le montant de l'exécution de la Loi de Finances, gestion 2014 en Dépenses est de 932 750 794 015 francs CFA.

La présentation des composantes de cette somme fait l'objet du tableau B et figure à l'annexe n° 2 joints à la présente loi.

Article 4: Le montant des recettes du budget des Institutions et Ministères de l'Etat est de 729 211 547 946 francs CFA (Cf. annexe n° 2).

La répartition de ce montant fait l'objet du tableau C joint à la présente loi.

Article 5: Le montant global des recettes des régies financières élargies aux ressources intérieures exceptionnelles et aux ressources extérieures est de 881 581 509 947 francs CFA (Cf. annexe n° 2).

La répartition de ce montant fait l'objet du tableau D joint à la présente loi.

Article 6: Le montant des dépenses du budget des Institutions et Ministères de l'Etat (hors arriérés) est de 818 910 718 991 francs CFA.

La présentation par rubrique des composantes du budget des Institutions et Ministères de l'Etat en Dépenses, figure dans le tableau E et l'annexe n° 2 joints à la présente loi.

Article 7: Le montant des Dépenses ordinaires hors "Variation Nette des arriérés" s'élève à 689 602 753 284 francs CFA (Cf. annexe n° 2).

La présentation par grandes rubriques de cette somme fait l'objet du tableau F joint à la présente loi.

Article 8: Le montant des Dépenses en capital est de 129 307 965 707 francs CFA (Cf. annexe n° 2).

La présentation par rubrique, des composantes de ces dépenses, fait l'objet du tableau G et de l'annexe n° 6 joints à la présente loi.

Article 9: Le montant des réalisations de recettes du budget Annexe (Fonds National des Retraites du Bénin) s'élève à 24 051 475 634 francs CFA (cf. tableau H et annexe N°2).

Le montant des dépenses effectives du budget Annexe (Fonds National des Retraites du Bénin) s'élève à 60 616 574 450 francs CFA (Cf. tableau I et annexe n° 2).

Article 10: Le montant des réalisations de recettes de la Caisse Autonome d'Amortissement s'élève à 3 116 175 908 francs CFA (Cf. annexe n° 2).

Article 11: Le montant des opérations de dépenses de fonctionnement de la Caisse Autonome d'Amortissement s'élève à 1 856 114 092 francs CFA (Cf. annexe n° 2).

Article 12: Le montant des opérations du Fonds Routier en recettes est de 4 365 818 312 francs CFA (Cf. annexe n° 2).

Le détail de ces réalisations figure dans le tableau J joint à la présente loi.

Article 13: Les réalisations du budget du Fonds Routier en dépenses sont de 8 365 858 784 francs CFA (Cf. annexe n° 2).

Le détail de ces réalisations figure dans le tableau K joint à la présente loi.

Article 14: Le montant des arriérés ordonnancés et acceptés au titre de la gestion 2014, s'élève à 11 147 860 600 francs CFA (Cf. annexe n° 2).

Article 15: Le montant des réalisations de recettes du compte "SYDONIA" (Compte d'affectation spéciale) s'élève à 3 257 893 638 francs CFA (Cf. annexe n° 2).

Le montant des réalisations de dépenses du compte "SYDONIA" (Compte d'affectation spéciale) s'élève à 1 668 327 480 francs CFA (Cf. annexe n° 2).

Article 16: Le montant des réalisations de recettes du compte "Opération Maintien de la Paix à l'Extérieur" (compte d'affectation spéciale) s'élève à 9 997 939 859 francs CFA (Cf. annexe n° 2).

Le montant des réalisations de dépenses du compte "Opération Maintien de la Paix à l'Extérieur" (compte d'affectation spéciale) s'élève à 12 211 574 735 francs CFA (Cf. annexe n° 2).

Article 17: Le montant des réalisations de recettes du compte "Education (appui ciblé)" (compte d'affectation spéciale) s'élève à 2 226 687 742 francs CFA (Cf. annexe n° 2).

Le montant des réalisations de dépenses du compte "Education (appui ciblé)" (compte d'affectation spéciale) s'élève à 4 800 098 219 francs CFA (Cf. annexe n° 2).

Article 18: Le montant des réalisations de dépenses du compte "Opérations d'escortes douanières" (compte d'affectation spéciale) s'élève à 10 083 666 664 francs CFA (Cf. annexe n° 2).

Article 19 : Le montant des réalisations de recettes du compte "Opérations du RAMU" (compte d'affectation spéciale) s'élève à 5 407 500 043 francs CFA (Cf. annexe n° 2).

Article 20 : Le montant des réalisations de recettes des opérations à caractère temporaire au titre de la gestion 2014, s'élève à 693 221 056 francs CFA (Cf. annexe n° 2).

Article 21 : Le montant des réalisations de dépenses des opérations à caractère temporaire au titre de la gestion 2014, s'élève à 3 090 000 000 francs CFA (Cf. annexe n° 2).

Article 22 : Les Ressources extérieures affectées au financement des dépenses en capital exécutées au titre de la gestion 2014, sont de 28 401 870 970 francs CFA (Cf. annexe n° 6).

Article 23 : Le Résultat d'exécution de la loi de finances, gestion 2014 est excédentaire de 1 947 428 124 francs CFA (Cf. annexe n° 2).

Article 24 : Le Résultat de type patrimonial, gestion 2014, est créditeur de 10 130 878 090 francs CFA (Cf. annexe n° 4).

Article 25 : Est établi le résultat de l'année 2014 encore appelé le solde à transporter au compte permanent des Découverts du Trésor, au montant de 14 957 831 540 francs CFA.

- Au plan budgétaire :

Il s'agit de la somme algébrique des soldes ci-après :

+Solde des opérations du Budget des Institutions et Ministères de l'Etat ----- : 51 522 930 356 francs CFA

+Solde des opérations du budget du Fonds National des Retraites du Bénin -----: -36 565 098 816 francs CFA

Solde à transporter au compte permanent des Découverts du Trésor, gestion 2014----- : +14 957 831 540 francs CFA

- Au plan comptable :

Le solde à transporter au compte permanent des Découverts du Trésor est déterminé par la somme algébrique des résultats ci-après :

Résultat de l'exécution de la loi de finances,
Gestion 2014 ----- : 1 947 428 124 francs CFA

Résultat d'exécution des opérations de la CAA
----- : +1 260 061 816 francs CFA

Résultat d'exécution des opérations du Fonds Routier
----- : -4 000 040 472 francs CFA

Résultat d'exécution des opérations des comptes d'affectation
spéciale ----- : -7 873 645 816 francs CFA

Résultat d'exécution des opérations des autres comptes spéciaux
du trésor : ----- : -2 396 778 944 francs CFA

Solde à transporter au compte permanent des Découverts du
Trésor, gestion 2014----- : +14 957 831 540 francs CFA.


Est autorisé, le transfert au compte permanent des Découverts du
Trésor de la somme de +14 957 831 540 francs CFA.

Article 26 : Sont approuvées, les ouvertures complémentaires de
crédits et les annulations de crédits constatées à la clôture de l'année
budgétaire 2014, soit respectivement 52 734 738 165 francs CFA et
341 205 432 448 francs CFA telles qu'elles résultent du tableau L annexé à la
présente loi.

Article 27 : La présente loi sera exécutée comme loi de l'Etat.- ¹²

Porto-Novo, le 21 juin 2016

Le Président de l'Assemblée Nationale,



Adrien HOUNGBEDJI

TABLEAUX

TABLEAU A**EXECUTION DE LA LOI DE FINANCES, GESTION 2014****RECETTES**

(EN MILLIONS DE FRANCS CFA)

DESIGNATION DES RECETTES	PREVISIONS	REALISATIONS	
		MONTANT	TAUX
1 Recettes des Administrations financières (*)	1 059 747	881 581	83,19%
2 BIAC	0	0	-
3 Budget du F.N.R.B.	22 721	24 051	105,85%
4 Budget de la C.A.A.	4 000	3 116	77,90%
5 Budget du Fonds Routier	3 679	4 366	118,67%
6 Comptes d'affectation spéciale	35 795	20 890	58,36%
7 Opérations à caractère temporaire	1 560	694	44,49%
TOTAL GENERAL	1 127 502	934 698	82,90%

(*) Y compris les ressources intérieures exceptionnelles, les ressources extérieures et hormis les recettes du programme SYDONIA

TABLEAU B**EXECUTION DE LA LOI DE FINANCES, GESTION 2014****DEPENSES**

RUBRIQUES	REALISATIONS
<u>A - OPERATIONS A CARACTERE DEFINITIF</u>	<u>929 661</u>
I - BUDGET GENERAL DE L'ETAT	<u>900 897</u>
1.- Budget des Institutions et Ministères	<u>818 910</u>
a.- Recettes des Administrations financières	
b.- Budget d'Investissement de l'Administration Centrale	
c.- Dépenses ordinaires hors arriérés	689 602
d.- Dépenses en capital	129 308
2.- Budget annexe	<u>60 617</u>
- Fonds National des Retraites du Bénin	60 617
3.- Autres budgets	<u>10 222</u>
a.- Caisse Autonome d'Amortissement	1 856
b.- Fonds Routier	8 366
4.- Variation nette des arriérés	<u>11 148</u>
II - COMPTE D'AFFECTATION SPECIALE	<u>28 764</u>
- Compte SYDONIA	1 668
- Compte Maintien de la Paix	12 212
- Compte Education (appui ciblé)	4 800
- Compte Opérations d'escortes douanières	10 084
- Compte Opérations du RAMU	0
<u>B - OPERATIONS A CARACTERE TEMPORAIRE</u>	<u>3 090</u>
I - Comptes de prêts	90
II - Comptes d'avances	3 000
Total :	932 751

TABLEAU C

**EXECUTION DU BUDGET DES MINISTERES ET INSTITUTIONS DE L'ETAT,
GESTION 2014**

RECETTES

(EN MILLIONS DE FRANCS CFA)

RUBRIQUES	PREVISIONS	REALISATIONS	
		MONTANT	TAUX
I RECETTES FISCALES	749 478	695 146	92,75
1 D.G.D.D.I. (*)	403 688	327 298	81,08
2 D.G.I.	345 790	367 848	106,38
II RECETTES NON FISCALES	56 700	34 065	60,08
1 D.G.T.C.P.	56 700	34 065	60,08
TOTAL:	806 178	729 211	90,45

(*) Hormis les recettes du programme SYDONIA

TABLEAU D**EXECUTION DES RECETTES DES REGIES FINANCIERES,
GESTION 2014 (ELARGIES AUX RESSOURCES INTERIEURES EXCEPTIONNELLES ET
AUX RESSOURCES EXTERIEURES)**

(EN MILLIONS DE FRANCS CFA)

RUBRIQUES	PREVISIONS	REALISATIONS	
		MONTANT	TAUX
I RECETTES DES REGIES FINANCIERES	806 178	729 211	90,45%
1 D.G.D.D.I.	403 688	327 298	81,08%
2 D.G.I.	345 790	367 848	106,38%
3 D.G.T.C.P.	56 700	34 065	60,08%
II AUTRES RESSOURCES	253 569	152 370	60,09%
1 Ressources extérieures	83 957	63 544	75,69%
2 Ressources intérieures exceptionnelles	169 612	88 826	52,37%
III BIAC	0	0	-
TOTAL GENERAL (I + II + III)	1 059 747	881 581	83,19%

TABLEAU E**EXECUTION DU BUDGET DES MINISTÈRES ET INSTITUTIONS DE L'ÉTAT,
GESTION 2014****DEPENSES**

(EN MILLIONS DE FRANCS CFA)

RUBRIQUES	PREVISIONS	REALISATIONS	
		MONTANT	TAUX
1 Dépenses ordinaires hors arriérés	694 677	689 602	99,27
2 Dépenses en capital	374 343	129 308	34,54
TOTAL :	1 069 020	818 910	76,60

TABLEAU F**EXECUTION DES DEPENSES ORDINAIRES HORS ARRIERES, GESTION 2014**

(EN MILLIONS DE FRANCS CFA)

RUBRIQUES	PREVISIONS	REALISATIONS	
		MONTANT	TAUX
1 Dette publique	114 655	72 996	63,67%
- intérieure (arriérés sal. et non sal.)	58 760	29 687	50,52%
- extérieure	55 895	43 309	77,48%
2 Dépenses de personnel (*)	302 995	319 031	105,29%
3 Autres dépenses de fonctionnement (*)	112 365	98 798	87,93%
4 Dépenses de transfert (*)	164 662	145 546	88,39%
5 MP 3 et CD 2	-	35 677	-
6 Frais de tenue de compte, de télex et frais financiers	-	17 554	-
TOTAL GENERAL	694 677	689 602	99,27%

(*) Hormis la « Variation nette des arriérés »

TABLEAU G**EXECUTION DES DEPENSES EN CAPITAL, GESTION 2014**

(EN MILLIONS DE FRANCS CFA)

RUBRIQUES	PREVISIONS	REALISATIONS	
		MONTANT	TAUX
I - DEPENSES SUR RESSOURCES INTERIEURES	161 600	100 906	62,44%
1 Administrations centrales	161 600	100 906	62,44%
2 Collectivités locales et autres	-	-	-
II - DEPENSES SUR RESSOURCES EXTERIEURES (*)	212 743	28 402	13,35%
TOTAL GENERAL (*)	374 343	129 308	34,54%

(*) Y compris les reports de crédits, les fonds de concours, les transferts et les virements de crédits

TABLEAU H

**EXECUTION DU BUDGET ANNEXE : FONDS NATIONAL DES RETRAITES DU BENIN,
GESTION 2014**

(RECETTES)

(EN MILLIONS DE FRANCS CFA)

RUBRIQUES	PREVISIONS	REALISATIONS	
		MONTANT	TAUX
1 Versement des retenues et parts contributives	21 268	19 375	91,10%
2 Validation des Services	1 453	4 676	321,82%
TOTAL GENERAL	22 721	24 051	105,85%

TABLEAU I

**EXECUTION DU BUDGET ANNEXE : FONDS NATIONAL DES RETRAITES DU BENIN,
GESTION 2014**

(DEPENSES)

(EN MILLIONS DE FRANCS CFA)

RUBRIQUES	PREVISIONS	REALISATIONS	
		MONTANT	TAUX
1 Dépenses de fonctionnement	1 200	758	63,17%
2 Autres transferts courants	47 500	59 859	126,02%
- Arrérages de pension	46 100	57 595	124,93%
- Evacuations sanitaires et hospitalisations des retraités	1 400	2 264	161,71%
TOTAL GENERAL	48 700	60 617	124,47%

TABLEAU J**EXECUTION DU BUDGET DU FONDS ROUTIER, GESTION 2014****(RECETTES)**

(EN MILLIONS DE FRANCS CFA)

RUBRIQUES	PREVISIONS	REALISATIONS	
		MONTANT	TAUX
1 Taxe sur pont du Mono / Sazué	253	206	81,42%
2 Taxe de péage Diho (Savè)	500	501	100,20%
3 Taxe de péage Ekpè	1 709	1 386	81,10%
4 Taxe de péage Prèkètè	100	100	100,00%
5 Taxe de péage Ahozon	595	446	74,96%
6 Taxe de péage Sirarou	404	424	104,95%
7 Taxe de péage Kpédékpo	68	142	208,82%
8 Recettes diverses	50	400	800,00%
9 Recettes HAO (pénalité de surcharge)	0	761	-
TOTAL GENERAL	3 679	4 366	118,67%

TABLEAU K**EXECUTION DU BUDGET DU FONDS ROUTIER, GESTION 2014****(DEPENSES)**

(EN MILLIONS DE FRANCS CFA)

RUBRIQUES	PREVISIONS	REALISATIONS	
		MONTANT	TAUX
1 Dépenses de personnel	329	254	77,20%
2 Achats de biens et services	8 340	7 316	87,72%
3 Autres transferts courants	281	773	275,09%
4 Equipements socio-administratifs	50	23	46,00%
TOTAL GENERAL	9 000	8 366	92,96%

TABLEAU L**SITUATION DES CREDITS A ANNULER OU A REPORTER ET DES OUVERTURES DE CREDITS
COMPLEMENTAIRES, GESTION 2014**

(En francs CFA)

SECTIONS BUDGETAIRES	LIBELLES	DOTATIONS BUDGETAIRES				TOTAL CREDITS OUVERTS	TOTAL CREDITS CONSOMMES	CREDITS			
		CREDITS INITIAUX	TRANSFERTS ET VIREMENTS	REPORTS DE CREDITS	FONDS DE CONCOURS			NON CONSOMMES	A REPORTER	A ANNULER	OUVERTURES COMPLEMENTAIRES
10	ASSEMBLEE NATIONALE	10 040 360 000				10 040 360 000	9 999 969 682	117 062 500	0	117 062 500	76 672 182
11	COUR CONSTITUTIONNELLE	1 040 692 000				1 040 692 000	978 883 038	61 808 962	0	61 808 962	0
12	COUR SUPREME	2 470 236 000				2 470 236 000	2 000 731 207	469 504 793	0	469 504 793	0
13	CONSEIL ECONOMIQUE ET SOCIAL	1 657 154 000				1 657 154 000	1 590 916 168	83 222 695	0	83 222 695	16 984 863
14	HAUTE AUTORITE AUDIO-VISUELLE ET COMM.	1 497 225 000				1 497 225 000	1 439 373 833	150 506 279	0	150 506 279	92 655 112
15	HAUTE COUR DE JUSTICE	656 085 000				656 085 000	638 952 541	17 132 459	0	17 132 459	0
20	PRESIDENCE DE LA REPUBLIQUE	12 482 131 000			321 714 003	12 803 845 003	10 898 371 847	2 040 965 516	0	2 040 965 516	135 492 360
22	MINIS. DEFENSE NATIONALE	45 976 475 000				45 976 475 000	49 512 368 336	2 311 360 892	0	2 311 360 892	5 847 254 228
25	MINIS. ECONOMIE ET DES FINANCES	28 133 585 000	1 200 000 000			29 333 585 000	22 401 489 937	7 840 338 434	0	7 840 338 434	908 243 371
26	MINIS. JUSTICE, LEGISLAT. ET DROITS HOM.	11 104 040 000				11 104 040 000	8 865 641 817	2 900 729 497	0	2 900 729 497	662 331 314
28	MINIS. CHARGE RELAT. AVEC INSTITUTIONS	1 774 762 000				1 774 762 000	1 287 929 832	568 345 261	0	568 345 261	61 513 093
31	MINIS. FONCT. PUBLIQUE	6 998 087 000				6 998 087 000	5 035 063 469	1 963 023 531	0	1 963 023 531	0
32	MINIS. CHARGE DE LA COMMUNICATION	10 272 707 000				10 272 707 000	8 093 966 895	2 178 740 105	0	2 178 740 105	0
33	MINIS. INDUSTRIE COMMERCE	9 253 237 000				9 253 237 000	5 262 454 968	3 990 782 032	0	3 990 782 032	0
36	MINIS. DE LA SANTE	59 579 536 000				59 579 536 000	52 292 018 734	14 270 061 732	0	14 270 061 732	6 982 544 466
37	MINIS. DE L'ENERGIE ET DE L'EAU	39 273 190 000		7 920 390 562	27 378 375 083	74 571 955 645	25 397 140 965	49 226 759 876	20 109 300 000	29 117 459 876	51 945 196
38	MINIS. CULTURE, ARTISANAT ET TOURISME	8 075 926 000				8 075 926 000	5 248 479 920	2 827 446 080	0	2 827 446 080	0
39	MINIS. AGRICULT. ELEVAGE ET PECHE	39 104 472 000				39 104 472 000	37 205 398 842	4 540 951 523	0	4 540 951 523	2 847 508 551

SECTIONS BUDGETAIRES	LIBELLES	DOTATIONS BUDGETAIRES					TOTAL CREDITS CONSOMMES	CREDITS			
		CREDITS INITIAUX	TRANSFERTS ET VIREMENTS	REPORTS DE CREDITS	FONDS DE CONCOURS	TOTAL CREDITS OUVERTS		NON CONSOMMES	A REPORTER	A ANNULER	OUVERTURES COMPLEMENTAIRES
40	MINIS. JEUNESSE, SPORTS ET LOISIRS.	6 719 035 000				6 719 035 000	7 891 913 065	2 137 658 556	0	2 137 658 556	3 400 911 411
41	MINIS. FAMILLE ET SOLIDARITE NATIONALE.	4 850 322 000				4 850 322 000	3 868 283 932	736 036 910	0	736 036 910	246 001 158
44	MINIS. ENSEIGN. SUP. RECH. SCIENTIFQ.	53 368 664 000				53 368 664 000	43 505 336 308	9 863 327 692	0	9 863 327 692	0
49	MINIS. MICROFINANCE EMPLOI JEUNES FEM.	10 993 585 000				10 993 585 000	11 060 013 339	1 342 349 911	0	1 342 349 911	1 408 778 250
51	MINIS. TRAVAUX PUBLICS ET TRANSPORTS	35 838 032 000				35 838 032 000	16 407 775 936	19 430 256 064	0	19 430 256 064	0
55	MINIS. ENVIRONNEMENT ET PROTECT NATURE	4 911 347 000				4 911 347 000	2 209 918 456	2 701 428 544	0	2 701 428 544	0
59	MINIS. URBANISME, REF. FONCIERE ET EROSION	16 256 137 000				16 256 137 000	18 261 990 621	482 912 443	0	482 912 443	2 488 766 064
60	MINIS. INTERIEUR ET SECURITE PUBLIQUE	20 665 044 000				20 665 044 000	18 032 442 333	2 632 601 667	0	2 632 601 667	0
61	MINIS. DECENTRALISAT AMENAGMT TERRIT.	18 271 289 000				18 271 289 000	15 354 769 693	3 031 324 670	0	3 031 324 670	114 805 363
62	MINIS. ENSEIGNMT MATERNEL ET PRIMAIRE	107 239 106 000				107 239 106 000	105 388 316 224	11 251 513 061	100 000 000	11 151 513 061	9 400 723 285
63	MINIS. ENSEIGNMT SEC. FORMAT TECH. PROF	54 715 535 000				54 715 535 000	52 881 603 697	4 003 492 679	0	4 003 492 679	2 169 561 376
64	MINIS. AFFAIRES ETRANG. INT. AFRC. FRANCO.	25 162 366 000				25 162 366 000	22 962 765 108	3 094 463 570	0	3 094 463 570	894 862 678
65	MINIS. PROSPECTIVE DVLPMET ET EVALUAT.	7 953 359 000				7 953 359 000	6 189 853 572	1 763 505 428	0	1 763 505 428	0
70	MINIS. ECONOMIE MARITIME	1 835 689 000				1 835 689 000	1 279 135 371	556 553 629	0	556 553 629	0
74	MINIS. EVALUAT POLITIQUES PUBLIQUES	3 435 117 000				3 435 117 000	1 389 784 877	2 045 332 123	0	2 045 332 123	0
921	DEPENSES COMMUNES	50 454 829 000	300 000 000			50 754 829 000	52 874 545 976	1 305 875 550	0	1 305 875 550	3 425 592 526
922	DEPENSES DIVERSES	19 274 307 000	-2 000 000 000			17 274 307 000	22 400 262 603	1 053 994 417	0	1 053 994 417	6 179 950 020
923	DEPENSES D'INTERVENTIONS PUBLIQUES	32 966 337 000				32 966 337 000	24 662 145 604	13 605 832 694	0	13 605 832 694	5 301 641 298
941	TRANSFERT AU TITRE DES TAXES AFFECTEES	17 400 000 000	500 000 000			17 900 000 000	11 147 860 600	6 752 139 400	0	6 752 139 400	0
	DETTE PUBLIQUE	114 655 000 000				114 655 000 000	72 996 312 181	41 658 687 819	0	41 658 687 819	0
	AUTRES DEPENSES DIVERSES	113 700 000 000		19 648 055 471	21 596 644 780	154 944 700 251	18 537 996 797	136 406 703 454	0	136 406 703 454	0
	TOTAUX	1 010 055 000 000	0	27 568 446 033	49 296 733 866	1 086 920 179 899	777 452 178 324	361 414 732 448	20 209 300 000	341 205 432 448	52 734 738 165

ANNEXES

ANNEXE N° 1**SITUATION PREVISIONNELLE DES DEPENSES BUDGETAIRES DE L'ETAT, GESTION 2014**

(En francs CFA)

Libellé des natures de crédits (1)	Dotations Initiales (crédits votés) (2)	Virements, transferts et fonds de concours (3)	Reports de crédits de 2013/2014 (4)	Total des crédits ouverts (5) =(2)+(3)+(4)
I- DEPENSES ORDINAIRES	712 255 000 000	321 714 003	0	712 576 714 003
1 - Dettes publiques	114 655 000 000	0	0	114 655 000 000
Dettes publiques intérieures	58 760 000 000	0	0	58 760 000 000
Dettes publiques extérieures	55 895 000 000	0	0	55 895 000 000
2- Dépenses de personnel	320 894 967 000	0	0	320 894 967 000
Dépenses de personnel réparties	263 803 705 000	0	0	263 803 705 000
Dépenses de personnel non réparties	57 091 262 000	0	0	57 091 262 000
3- Dépenses de fonctionnement	112 364 747 000	0	0	112 364 747 000
Achat de Biens et Service répartis	65 396 092 000	0	0	65 396 092 000
Achat de Biens et Service non répartis	28 047 874 000	-1 200 000 000	0	26 847 874 000
Acquisition et grosses réparations	18 920 781 000	1 200 000 000	0	20 120 781 000
4 - Dépenses de transfert	164 340 286 000	321 714 003	0	164 662 000 003
Subvention d'exploitation	77 745 736 000	-2 831 089 000	0	74 914 647 000
Autres transferts courants	70 894 550 000	7 152 803 003	0	78 047 353 003
Charges exceptionnelles	15 700 000 000	-4 000 000 000	0	11 700 000 000
II- DEPENSES EN CAPITAL	297 800 000 000	48 975 019 863	27 568 446 033	374 343 465 896
Projets ressources intérieures	161 600 000 000	0	0	161 600 000 000
Projets ressources extérieures	136 200 000 000	48 975 019 863	27 568 446 033	212 743 465 896
TOTAL PARTIEL	1 010 055 000 000	49 296 733 866	27 568 446 033	1 086 920 179 899
* MP3 et CD2 non intégrés dans SIGFIP	0	0	0	0
*Règlement des frais de tenue, de compte, de téléx et intérêts sur emprunts obligataires	0	0	0	0
TOTAL GENERAL	1 010 055 000 000	49 296 733 866	27 568 446 033	1 086 920 179 899

ANNEXE N° 2**EXECUTION DE LA LOI DE FINANCES, GESTION 2014**

(EN FRANCS CFA)

OPERATIONS	RECETTES	DEPENSES	SOLDE
A - OPERATIONS A CARACTERE DEFINITIF	781 635 039 082	929 660 794 015	-148 025 754 933
I - BUDGET GENERAL DE L'ETAT	760 745 017 800	900 897 126 917	-140 152 109 117
1 Budget des Institutions et Ministères	729 211 547 946	818 910 718 991	-89 699 171 045
a - Recettes des régies	729 211 547 946		729 211 547 946
b - BIAC	0		0
c - Dépenses ordinaires hors arriérés		689 602 753 284	-689 602 753 284
d - Dépenses en capital		129 307 965 707	-129 307 965 707
2 Budget annexe	24 051 475 634	60 616 574 450	-36 565 098 816
- Fonds National des Retraites du Bénin	24 051 475 634	60 616 574 450	-36 565 098 816
3 Autres budgets	7 481 994 220	10 221 972 876	-2 739 978 656
a - Caisse Autonome d'Amortissement	3 116 175 908	1 856 114 092	1 260 061 816
b - Fonds Routier	4 365 818 312	8 365 858 784	-4 000 040 472
4 Variation nette des arriérés	0	11 147 860 600	-11 147 860 600
II - COMPTES D'AFFECTATION SPECIALE	20 890 021 282	28 763 667 098	-7 873 645 816
- Compte SYDONIA	3 257 893 638	1 668 327 480	1 589 566 158
- Compte Maintien de la Paix	9 997 939 859	12 211 574 735	-2 213 634 876
- Compte Education (appui ciblé)	2 226 687 742	4 800 098 219	-2 573 410 477
- Compte Opérations d'escortes douanières		10 083 666 664	-10 083 666 664
- Compte Opérations du RAMU	5 407 500 043		5 407 500 043
B - OPERATIONS A CARACTERE TEMPORAIRE	693 221 056	3 090 000 000	-2 396 778 944
I - COMPTES DE PRÊT	38 558 142	90 000 000	-51 441 858
II - COMPTES D'AVANCE	654 662 914	3 000 000 000	-2 345 337 086
TOTAL :	782 328 260 138	932 750 794 015	-150 422 533 877
BESOIN DE FINANCEMENT REEL			-150 422 533 877
I - RESSOURCES INTERIEURES EXCEPTIONNELLES	63 544 438 400		63 544 438 400
II - RESSOURCES EXTERIEURES	88 825 523 601		88 825 523 601
TOTAL :	934 698 222 139	932 750 794 015	1 947 428 124
RESULTAT D'EXECUTION DE LA LOI DE FINANCES			1 947 428 124

ANNEXE N° 3

REMBOURSEMENT DES AVANCES ET PRETS, GESTION 2014

• RECETTES (masses créditrices)

(EN FRANCS CFA)		
COMPTES	LIBELLES	MONTANTS
967.554.4	Prêts aux Agents Permanents de l'Etat (APE)	38 558 142
TOTAL :		38 558 142

(EN FRANCS CFA)		
COMPTES	LIBELLES	MONTANTS
967.662.1	Avances à la SONAPRA	654 662 914
TOTAL :		654 662 914

• DEPENSES (masses débitrices)

(EN FRANCS CFA)		
COMPTES	LIBELLES	MONTANTS
967.554.4	Prêts aux Agents Permanents de l'Etat (APE)	90 000 000
TOTAL :		90 000 000

(EN FRANCS CFA)		
COMPTES	LIBELLES	MONTANTS
967.662.3	Avances à l'ONS	3 000 000 000
TOTAL :		3 000 000 000

ANNEXE N° 4**TABLEAU RECAPITULATIF DES PRODUITS ET CHARGES, GESTION 2014**

(EN FRANCS CFA)

N° de compte	PRODUITS	MONTANTS	N° de compte	CHARGES	MONTANTS
71	Recettes fiscales	669 322 269 117	61	Dépenses de personnel	332 944 730 030
72	Recettes non fiscales	36 741 435 301	62	Achats de biens et services	159 273 466 916
73	Transferts reçus d'autres budgets (Recettes non fiscales)	27 167 426 845	63	Subventions d'exploitation	81 629 716 078
74	Dons programmes	0	64	Transferts courants (y compris les subventions d'exploitation)	122 555 959 429
76	Produits exceptionnels	672 900 823	65	Intérêts et frais financiers	15 166 845 297
76	Produits des Comptes d'Affectation Spéciale	20 890 021 282	66	Charges exceptionnelles (Comptes d'Affectation Spéciale)	28 763 667 098
76	Produits issus des opérations à caractère temporaire	693 221 056	66	Charges exceptionnelles (Opérations à caractère temporaire)	3 090 000 000
	Total des produits	755 487 274 424	66	Autres charges exceptionnelles	1 932 011 486
				Total des charges	745 356 396 334
				<i>Résultat (solde créditeur)</i>	<i>10 130 878 090</i>
	TOTAL GENERAL	755 487 274 424		TOTAL GENERAL	755 487 274 424

ANNEXE N° 5

SITUATION D'EXECUTION DES RESSOURCES EXTERIEURES,
GESTION 2014

(EN FRANCS CFA)

RUBRIQUE	PREVISION	REALISATION	TAUX
Dons Projets	81 910 000 000	25 767 655 080	31,46%
Prêts projets	54 290 000 000	44 815 319 270	82,55%
Allègement de la dette	7 112 000 000	234 207 690	3,29%
Aides budgétaires	26 300 000 000	18 008 341 561	68,47%
TOTAL :	169 612 000 000	88 825 523 601	52,37%

ANNEXE N° 6

**TABLEAU-SYNTHESE DU BORDEREAU DE DEVELOPPEMENT DES DEPENSES BUDGETAIRES DES MINISTERES ET INSTITUTIONS DE L'ETAT ET DU
BORDEREAU SOMMAIRE D'ETAT DE RAPPROCHEMENT DES DEPENSES ORDONNANCEES ET ACCEPTEES, GESTION 2014**

Libellé des natures de crédits (1)	Dotations initiales (crédits votés) (2)	Virements, transferts et fonds de concours (3)	Reportis de crédits de 2013/2014 (4)	Total des crédits ouverts (5)=(2)+(3)+(4)	Montants des crédits consommés			Montants des crédits disponibles	
					Montants des dépenses ordonnées et acceptées et celles traitées en imputation définitive (6)	Montants des OP non régularisés (7)	Montant total des crédits consommés (8)=(6)+(7)	par rapport au total des dépenses ordonnées et acceptées (9)=(5)-(6)	par rapport au total des crédits consommés (10)=(5)-(8)
I - DEPENSES ORDINAIRES	712 255 000 000	321 714 003	0	712 576 714 003	647 519 915 804	211 044 483	647 730 960 287	65 056 798 199	64 845 753 716
1 - Dettes publiques	114 655 000 000	0	0	114 655 000 000	72 996 312 181	0	72 996 312 181	41 658 687 819	41 658 687 819
Dettes publiques intérieures	58 760 000 000	0	0	58 760 000 000	29 687 358 370	0	29 687 358 370	29 072 641 630	29 072 641 630
Dettes publiques extérieures	55 895 000 000	0	0	55 895 000 000	43 308 953 811	0	43 308 953 811	12 586 046 189	12 586 046 189
2 - Dépenses de personnel	320 894 967 000	0	0	320 894 967 000	330 179 100 485	31 130 228	330 210 230 713	-9 284 133 485	-9 315 263 713
Dépenses de personnel réparties	263 803 705 000	0	0	263 803 705 000	280 522 815 916	0	280 522 815 916	-16 719 110 916	-16 719 110 916
Dépenses de personnel non réparties	57 091 262 000	0	0	57 091 262 000	49 656 284 569	31 130 228	49 687 414 797	7 434 977 431	7 403 847 203
3 - Dépenses de fonctionnement	112 364 747 000	0	0	112 364 747 000	98 798 261 564	136 789 755	98 935 051 319	13 566 485 436	13 429 695 681
Achat de Biens et Service répartis	65 396 092 000	0	0	65 396 092 000	49 765 338 295	110 408 817	49 875 747 112	15 630 753 705	15 520 344 888
Achat de Biens et Service non répartis	28 047 874 000	-1 200 000 000	0	26 847 874 000	35 880 476 796	26 380 938	35 906 857 734	-9 032 602 796	-9 058 983 734
Acquisition et grosses réparations	18 920 781 000	1 200 000 000	0	20 120 781 000	13 152 446 473	0	13 152 446 473	6 968 334 527	6 968 334 527
4 - Dépenses de transfert	164 340 286 000	321 714 003	0	164 662 000 003	145 546 241 574	43 124 500	145 589 366 074	19 115 758 429	19 072 633 929
Subvention d'exploitation	77 745 736 000	-2 831 089 000	0	74 914 647 000	81 629 716 078	0	81 629 716 078	-6 715 069 078	-6 715 069 078
Autres transferts courants	70 894 550 000	7 152 803 003	0	78 047 353 003	61 984 514 010	43 124 500	62 027 638 510	16 062 838 993	16 019 714 493
Charges exceptionnelles	15 700 000 000	-4 000 000 000	0	11 700 000 000	1 932 011 486	0	1 932 011 486	9 767 988 514	9 767 988 514
II - DEPENSES EN CAPITAL	297 800 000 000	48 975 019 863	27 568 446 033	374 343 465 896	129 307 965 707	413 252 330	129 721 218 037	245 035 500 189	244 622 247 859
Projets: ressources intérieures	161 600 000 000	0	0	161 600 000 000	100 906 094 737	413 252 330	101 319 347 067	60 693 905 263	60 280 652 933
Projets: ressources extérieures	136 200 000 000	48 975 019 863	27 568 446 033	212 743 465 896	28 401 870 970	0	28 401 870 970	184 341 594 926	184 341 594 926
TOTAL PARTIEL	1 010 055 000 000	49 296 733 866	27 568 446 033	1 086 920 179 899	776 827 881 511	624 296 813	777 452 178 324	310 092 298 388	309 468 001 575
* MP3 et CD2 non intégrés dans SIGFIP	0	0	0	0	35 676 717 946	0	35 676 717 946	-35 676 717 946	-35 676 717 946
*Règlement des frais de tenue, de compte, de téléx et intérêts sur emprunts obligataires	0	0	0	0	17 553 980 134	0	17 553 980 134	-17 553 980 134	-17 553 980 134
TOTAL GENERAL	1 010 055 000 000	49 296 733 866	27 568 446 033	1 086 920 179 899	830 058 579 591	624 296 813	830 682 876 404	256 861 600 308	256 237 303 495

ANNEXE N° 7 : BILAN DE L'ETAT AU 31 DECEMBRE 2014

(En francs CFA)

ACTIF		Brut 2014	PASSIF		Brut 2014
	Actif immobilisé			Situation nette (1)	106 665 039 267
21	Immobilisations incorporelles (Progiciels, Brevets, etc.)	610 770 687	112	Report à nouveau	51 188 148 233
22	Soils - Sous-soils	45 336 018 719	117	Résultats de l'année	10 130 878 090
23	Immeubles	41 363 202 242	12	Dons projets et legs	45 346 012 944
24	Meubles	26 967 325 165		Dettes financières (2)	108 359 757 670
25	Equipements militaires	5 758 775 260	15	Emprunts projets multilatéraux	44 563 265 641
26	Prêts / Participation - Cautionnements	3 984 830 000	16	Tirages sur emprunts programmes	0
27	Transfert en capital	36 776 311 049	17	Tirages sur autres emprunts - Extérieurs (CAA)	63 796 492 029
28	Provisions	679 041 380		Total Ressources stables (1 + 2)	215 024 796 937
29	Prêts et avances	3 090 000 000		Passif circulant (Autres dettes)	
	Total Actif immobilisé	164 566 274 502	36	Régies d'avances	17 878 112 900
	Actif circulant		39	Transfert de recettes	13 291 158 618
36	Avances aux Régies	15 047 565 184	40	Dépenses en instance de règlement	220 408 525 571
39	Transfert de dépenses	159 343 047 411	42	Déposants	259 842 515 509
41	Redevables	12 479 806 411	43	Correspondants, Coll. et Etablissements locaux	17 972 140 915
42	Déposants	68 379 986 268	44	Autres correspondants du Trésor	10 717 672 195
44	Autres correspondants du Trésor	98 697 251	45	Opérations avec l'étranger	9 704 463
45	Règlement avec gouvernement étranger	180 601 222	46	Débiteurs et créditeurs divers	251 947 627 640
46	Décassements à régulariser	57 313 652 236	47	Comptes transitoires ou d'attente créditeurs	475 037 635 241
47	Comptes transitoires ou d'attente	798 796 327 280		Total Passif circulant	1 267 105 093 052
48	Comptes de régularisation	1 708 993 297		Trésorerie passif	
	Total Actif circulant	1 113 348 676 560		Banques, Etablissements financiers et assimilés	1 971 605 211
	Trésorerie actif		51	Mouvements entre comptes financiers	
51	Banques, Etablissements financiers et assimilés	146 899 386 004	58		
53	Caisse	13 010 592 683		Total Trésorerie passif	1 971 605 211
58	Mouvements entre comptes financiers	46 276 565 451			
	Total Trésorerie actif	206 186 544 138			
	TOTAL GENERAL :	1 484 101 495 200		TOTAL GENERAL :	1 484 101 495 200

Résultat d'exécution des opérations du Fonds Routier

----- : -4 000 040 472 francs CFA

Résultat d'exécution des opérations des comptes d'affectation spéciale ----- : -7 873 645 816 francs CFA

Résultat d'exécution des opérations des autres comptes spéciaux du trésor ----- : -2 396 778 944 francs CFA

Solde à transporter au compte permanent des Découverts du Trésor, gestion 2014----- : + 14 957 831 540 francs CFA.


Est autorisé, le transfert au compte permanent des Découverts du Trésor de la somme de + 14 957 831 540 francs CFA.

Article 26 : Sont approuvées, les ouvertures complémentaires de crédits et les annulations de crédits constatées à la clôture de l'année budgétaire 2014, soit respectivement 52 734 738 165 francs CFA et 341 205 432 448 francs CFA telles qu'elles résultent du tableau L annexé à la présente loi.

Article 27 : La présente loi sera exécutée comme loi de l'Etat.-


Fait à Cotonou, le 20 juillet 2016

Par le Président de la République,
Chef de l'Etat, Chef du Gouvernement,




Patrice TALON

Le Ministre d'Etat chargé du Plan
et du Développement,




Abdoulaye BIO TCHANE

Le Ministre de l'Economie
et des Finances,



Romuald WADAGNI

Le Ministre de la Justice et de la Législation,



Joseph DJOGBENOU