

-----  
 PRESIDENCE DE LA REPUBLIQUE  
 -----

**LOI N° 2015-35 DU 22 OCTOBRE 2015**

portant règlement définitif du budget général de  
 l'Etat, gestion 2012.

L'Assemblée Nationale a délibéré et adopté, en sa séance du 09 octobre 2015.



Le Président de la République promulgue la loi dont la teneur suit :

**Article 1<sup>er</sup> :** Les Résultats de l'exécution des opérations de la Loi de Finances, gestion 2012 sont arrêtés aux montants mentionnés dans le tableau ci-après :

(En millions de francs CFA)

OPERATIONS (LF 2012)	PREVISIONS		REALISATIONS		SOLDE
	Ressources	Charges	Recettes	Dépenses	
A- OPERATIONS A CARACTERE DEFINITIF	737 479	757 394	995 249	845 831	-88 437
I-BUDGET GENERAL DE L'ETAT	709 979	744 172	945 782	792 154	-47 982
1-Budget des Institutions et Ministères	680 100	717 683	894 082	735 346	-17 663
a-Recettes des régies financières (*)	680 100	717 683			717 683
b- Budget d'Investissement de l'Adm. Centrale	0	0			0
c-Dépenses ordinaires hors arriérés			621 719	591 159	-591 159
d-Dépenses en capital			272 363	144 187	-144 187
2-Budget annexe	22 200	20 716	40 800	46 302	-25 586
-Fonds National des Retraites du Bénin	22 200	20 716	40 800	46 302	-25 586
3-Autres budgets	7 679	5 773	10 900	10 506	-4 733
a-Caisse Autonome d'Amortissement	4 000	2 377	1 900	1 728	649
b-Fonds routier	3 679	3 396	9 000	8 778	-5 382
II. VARIATION NETTE DES ARRIERES		0	19 400	14 484	-14 484
III. COMPTE D'AFFECTATION SPECIALE	27 500	13 222	30 067	39 193	-25 971
- Compte SYDONIA	0	2 954	2 567	2 091	863
- Compte maintien de la paix	12 000	10 268	12 000	11 614	-1 346
- Compte Education (appui ciblé)	15 500	0	15 500	25 488	-25 488
B-OPERATIONS A CARACTERE TEMPORAIRE	20 864	3 545	21 300	10 555	-7 010
I-COMPTES DE PRETS	1614	498	2 300	1 764	1 266
II. COMPTES D'AVANCES	19 250	3 047	19 000	8 791	-5 744
TOTAL GENERAL	758 343	760 939	1 016 549	856 386	-95 447
RESSOURCES INTERIEURES EXCEPTIONNELLES	65 114	1 927			
RESSOURCES EXTERIEURES	193 092	69 779			
RESULTAT D'EXECUTION	1 016 549	832 645	1 016 549	856 386	-23 741

(\*) y compris les reports de crédits de 2011 sur 2012, les fonds de concours, les transferts et les virements de crédits.

**Article 2:** Le montant de l'exécution de la Loi de Finances, gestion 2012 en Recettes est de 832.644.865.081 francs CFA.

La répartition de cette somme par grandes composantes, figure dans le tableau A et en annexe n°2 joints à la présente Loi.

**Article 3:** Le montant de l'exécution de la Loi de Finances, gestion 2012 en Dépenses est de 856.385.881.822 francs CFA.

La présentation des composantes de cette somme fait l'objet du tableau B et de l'annexe N°2 joints à la présente loi.

**Article 4:** Le montant des Recettes du Budget des Institutions et Ministères de l'Etat est de 717.683.016.925 francs CFA

La répartition de ce montant fait l'objet du tableau C et de l'annexe n°2 joints à la présente loi.

**Article 5:** Le montant des Recettes des Régies financières est de 789.389.374.321 francs CFA (Cf. annexe N°2). La répartition de ce montant fait l'objet du tableau D joint à la présente loi.

**Article 6:** Le montant des Dépenses du Budget des Institutions et Ministères de l'Etat est de 735.346.074.295 francs CFA. La présentation par rubrique des composantes du Budget des Institutions et Ministères de l'Etat en Dépenses, figure dans le tableau E et l'annexe n°2 joints à la présente loi.

**Article 7:** Le montant des Dépenses ordinaires hors "Variation Nette des Arriérés" s'élève à 591.159.347.733 francs CFA (Cf. annexe N°2).

**Article 8:** Le montant des Dépenses en capital est de 144.186.726.562 francs CFA (Cf. annexe N°2).

**Article 9:** Le montant des réalisations de Recettes du Budget Annexe (Fonds National des Retraites du Bénin) s'élève à 20.715.791.846 francs CFA (cf. tableau G et annexe N°2).

Le montant des Dépenses effectives du Budget Annexe (Fonds National des Retraites du Bénin) s'élève à 46.302.142.193 francs CFA (Cf. tableau H et annexe N°2).

**Article 10:** Le montant des réalisations de Recettes de la Caisse Autonome d'Amortissement s'élève à 2.376.875.048 francs CFA (Cf. annexe N°2). Le détail de ces réalisations de Recettes figure dans le tableau I joint à la présente loi.

**Article 11:** Le montant des opérations de Dépenses de fonctionnement de la Caisse Autonome d'Amortissement s'élève à 1.727.640.505 francs CFA (Cf. annexe N°2). Le détail de ce montant fait l'objet du tableau J joint à la présente loi.

**Article 12:** Le montant des opérations du Fonds Routier en Recettes est de 3.395.511.465 francs CFA (Cf. annexe N°2). Le détail de ces réalisations figure dans le tableau K joint à la présente loi.

**Article 13:** Les réalisations du Budget du Fonds Routier en Dépenses sont de 8.777.700.000 francs CFA (Cf. annexe N°2). Le détail de ces réalisations figure dans le tableau L joint à la présente Loi.

**Article 14:** Le montant des arriérés ordonnancés et acceptés au titre de la gestion 2012, s'élève à 14.484.465.437 francs CFA (Cf. annexe N°2).

**Article 15:** Le montant des réalisations de Recettes du compte "SYDONIA" (Compte d'affectation spéciale) s'élève à 2.954.088.908 francs CFA (Cf annexe N°2).

Le montant des réalisations de Dépenses du compte "SYDONIA" (Compte d'affectation spéciale) s'élève à 2.090.892.415 francs CFA (Cf. annexe N°2).

**Article 16:** Le montant des réalisations de Recettes du compte "Maintien de la paix" (compte d'affectation spéciale) s'élève à 10.268.387.343 francs CFA (Cf. annexe N°2).

Le montant des réalisations de Dépenses du compte "Maintien de la Paix" (compte d'affectation spéciale) s'élève à 11. 614.003.594 francs CFA (Cf annexe N°2).

**Article 17:** Le montant des réalisations de Recettes du compte d'affectation spéciale "Education appui ciblé" est nul, donc 0 franc CFA (Cf annexe n°2).

Le montant des réalisations de Dépenses du compte "Education (appui ciblé)" (compte d'affectation spéciale) s'élève à 25.487.700.249 francs CFA (Cf. annexe N°2).

**Article 18:** Le montant des réalisations de Recettes des opérations à caractère temporaire au titre de la gestion 2012, s'élève à 3.544.836.150 francs CFA (Cf annexe N°2).

**Article 19:** Le montant des réalisations de dépenses des opérations à caractère temporaire au titre de la gestion 2012, s'élève à 10.555.263.134 francs CFA (Cf annexe N°2).

**Article 20:** Les Ressources extérieures affectées au fonctionnement des dépenses en capital exécutées au titre de la gestion 2012, s'élève à 10.555.263.134 francs CFA (Cf annexe N°2).

**Article 21:** Le Résultat de l'exécution de la loi de finances, gestion 2012 est déficitaire de 23.741.016.741 francs CFA (Cf annexe N°2).

**Article 22:** Le Résultat du type patrimonial, gestion 2012, est créditeur de 66.571.617.556 francs CFA (Cf annexe N°4).

**Article 23:** Est établi le compte de Résultat de l'année 2012 encore appelé le solde à transporter au compte permanent des Découverts du Trésor, au montant de 13.972.484.242 francs CFA.

- Au plan budgétaire :

Il s'agit de la somme algébrique des soldes ci-après :

Solde des opérations du Budget des Institutions et Ministères de l'Etat ----- : 39.558.834.589 francs CFA

Solde des opérations du Fonds National des Retraites du Bénin ----- : -25.586.350.347 francs CFA

Solde des opérations de la variation nette des arriérés----- : -35 304 millions de francs CFA

Solde à transporter au compte permanent des Découverts du Trésor, gestion 2012----- : 13.972.484.242 francs CFA

- Au plan comptable

Le solde à transporter au compte permanent des Découverts du Trésor est déterminé par la somme algébrique des Résultats ci-après :

Résultat de l'exécution de la Loi de Finances,  
Gestion 2012 ----- : - 23.741.016.741 francs CFA

Résultat d'exécution des opérations de la CAA  
----- 649.234.543 francs CFA

Résultat d'exécution des opérations du Fonds Routier  
----- : -5.382.188.535 francs CFA

Résultat d'exécution des opérations des comptes d'affectation  
spéciale ----- : -25.970.120.007 francs CFA

Résultat d'exécution des opérations des autres Comptes Spéciaux  
du Trésor ----- : -7.010.426.984 francs CFA

Solde à transporter au compte permanent des Découverts du  
Trésor, gestion 2012----- : 13.972.484.242 francs CFA.

Est autorisé le transfert au compte permanent des Découverts du Trésor de la somme de 13.972.484.242 francs CFA.

1

# *TABLEAUX*



**TABLEAU A****EXECUTION DE LA LOI DE FINANCES, GESTION 2012****RECETTES**

(EN MILLIONS DE FRANCS CFA)

DESIGNATION DES RECETTES		PREVISIONS	REALISATIONS	
		MONTANT	MONTANT	TAUX
<b>1</b>	Recettes des Régies financières	<b>938 306</b>	<b>789 389</b>	<b>84%</b>
<b>2</b>	BIAC	-	-	
<b>3</b>	Budget du F.N.R.B.	<b>22 200</b>	<b>20 716</b>	<b>93%</b>
<b>4</b>	Budget de la C.A.A.	<b>4 000</b>	<b>2 377</b>	<b>59%</b>
<b>5</b>	Budget du Fonds Routier	<b>3 679</b>	<b>3 396</b>	<b>92%</b>
<b>6</b>	Compte d'affectation spéciale	<b>27 500</b>	<b>13 222</b>	<b>48%</b>
<b>7</b>	Opérations à caractère temporaire	<b>20 864</b>	<b>3 545</b>	<b>17%</b>
<b>TOTAL GENERAL</b>		<b>1 016 549</b>	<b>832 645</b>	<b>82%</b>

-----  
 PRESIDENCE DE LA REPUBLIQUE  
 -----

**LOI N° 2015-35 DU 22 OCTOBRE 2015**

portant règlement définitif du budget général de  
 l'Etat, gestion 2012.

L'Assemblée Nationale a délibéré et adopté, en sa séance du 09 octobre 2015.

Le Président de la République promulgue la loi dont la teneur suit :

**Article 1<sup>er</sup> :** Les Résultats de l'exécution des opérations de la Loi de Finances, gestion 2012 sont arrêtés aux montants mentionnés dans le tableau ci-après :

(En millions de francs CFA)

OPERATIONS (LF 2012)	PREVISIONS		REALISATIONS		SOLDE
	Ressources	Charges	Recettes	Dépense s	
A- OPERATIONS A CARACTERE DEFINITIF	737 479	757 394	995 249	845 831	-88 437
I-BUDGET GENERAL DE L'ETAT	709 979	744 172	945 782	792 154	-47 982
1-Budget des Institutions et Ministères	680 100	717 683	894 082	735 346	-17 663
a-Recettes des régies financières (*)	680 100	717 683			717 683
b- Budget d'Investissement de l'Adm. Centrale	0	0			0
c-Dépenses ordinaires hors arriérés			621 719	591 159	-591 159
d-Dépenses en capital			272 363	144 187	-144 187
2-Budget annexe	22 200	20 716	40 800	46 302	-25 586
-Fonds National des Retraites du Bénin	22 200	20 716	40 800	46 302	-25 586
3-Autres budgets	7 679	5 773	10 900	10 506	-4 733
a-Caisse Autonome d'Amortissement	4 000	2 377	1 900	1 728	649
b-Fonds routier	3 679	3 396	9 000	8 778	-5 382
II. VARIATION NETTE DES ARRIERES		0	19 400	14 484	-14 484
III. COMPTE D'AFFECTATION SPECIALE	27 500	13 222	30 067	39 193	-25 971
- Compte SYDONIA	0	2 954	2 567	2 091	863
- Compte maintien de la paix	12 000	10 268	12 000	11 614	-1 346
- Compte Education (appui ciblé)	15 500	0	15 500	25 488	-25 488
B-OPERATIONS A CARACTERE TEMPORAIRE	20 864	3 545	21 300	10 555	-7 010
I-COMPTES DE PRETS	1614	498	2 300	1 764	1 266
II. COMPTES D'AVANCES	19 250	3 047	19 000	8 791	-5 744
TOTAL GENERAL	758 343	760 939	1 016 549	856 386	-95 447
RESSOURCES INTERIEURES EXCEPTIONNELLES	65 114	1 927			
RESSOURCES EXTERIEURES	193 092	69 779			
RESULTAT D'EXECUTION	1 016 549	832 645	1 016 549	856 386	-23 741

(\*) y compris les reports de crédits de 2011 sur 2012, les fonds de concours, les transferts et les virements de crédits.

*[Signature]*

*[Signature]*

**Article 2:** Le montant de l'exécution de la Loi de Finances, gestion 2012 en Recettes est de 832.644.865.081 francs CFA.

La répartition de cette somme par grandes composantes, figure dans le tableau A et en annexe n°2 joints à la présente Loi.

**Article 3:** Le montant de l'exécution de la Loi de Finances, gestion 2012 en Dépenses est de 856.385.881.822 francs CFA.

La présentation des composantes de cette somme fait l'objet du tableau B et de l'annexe N°2 joints à la présente loi.

**Article 4:** Le montant des Recettes du Budget des Institutions et Ministères de l'Etat est de 717.683.016.925 francs CFA

La répartition de ce montant fait l'objet du tableau C et de l'annexe n°2 joints à la présente loi.

**Article 5:** Le montant des Recettes des Régies financières est de 789.389.374.321 francs CFA (Cf. annexe N°2). La répartition de ce montant fait l'objet du tableau D joint à la présente loi.

**Article 6:** Le montant des Dépenses du Budget des Institutions et Ministères de l'Etat est de 735.346.074.295 francs CFA. La présentation par rubrique des composantes du Budget des Institutions et Ministères de l'Etat en Dépenses, figure dans le tableau E et l'annexe n°2 joints à la présente loi.

**Article 7:** Le montant des Dépenses ordinaires hors "Variation Nette des Arriérés" s'élève à 591.159.347.733 francs CFA (Cf. annexe N°2).

**Article 8:** Le montant des Dépenses en capital est de 144.186.726.562 francs CFA (Cf. annexe N°2).

**Article 9:** Le montant des réalisations de Recettes du Budget Annexe (Fonds National des Retraites du Bénin) s'élève à 20.715.791.846 francs CFA (cf. tableau G et annexe N°2).

Le montant des Dépenses effectives du Budget Annexe (Fonds National des Retraites du Bénin) s'élève à 46.302.142.193 francs CFA (Cf. tableau H et annexe N°2).

**Article 10:** Le montant des réalisations de Recettes de la Caisse Autonome d'Amortissement s'élève à 2.376.875.048 francs CFA (Cf. annexe N°2). Le détail de ces réalisations de Recettes figure dans le tableau I joint à la présente loi.

**Article 11:** Le montant des opérations de Dépenses de fonctionnement de la Caisse Autonome d'Amortissement s'élève à 1.727.640.505 francs CFA (Cf. annexe N°2). Le détail de ce montant fait l'objet du tableau J joint à la présente loi.



**Article 12:** Le montant des opérations du Fonds Routier en Recettes est de 3.395.511.465 francs CFA (Cf. annexe N°2). Le détail de ces réalisations figure dans le tableau K joint à la présente loi.

**Article 13:** Les réalisations du Budget du Fonds Routier en Dépenses sont de 8.777.700.000 francs CFA (Cf. annexe N°2). Le détail de ces réalisations figure dans le tableau L joint à la présente Loi.

**Article 14:** Le montant des arriérés ordonnancés et acceptés au titre de la gestion 2012, s'élève à 14.484.465.437 francs CFA (Cf. annexe N°2).

**Article 15:** Le montant des réalisations de Recettes du compte "SYDONIA" (Compte d'affectation spéciale) s'élève à 2.954.088.908 francs CFA (Cf annexe N°2).

Le montant des réalisations de Dépenses du compte "SYDONIA" (Compte d'affectation spéciale) s'élève à 2.090.892.415 francs CFA (Cf. annexe N°2).

**Article 16:** Le montant des réalisations de Recettes du compte "Maintien de la paix" (compte d'affectation spéciale) s'élève à 10.268.387.343 francs CFA (Cf. annexe N°2).

Le montant des réalisations de Dépenses du compte "Maintien de la Paix" (compte d'affectation spéciale) s'élève à 11.614.003.594 francs CFA (Cf annexe N°2).

**Article 17:** Le montant des réalisations de Recettes du compte d'affectation spéciale "Education appui ciblé" est nul, donc 0 franc CFA (Cf annexe n°2).

Le montant des réalisations de Dépenses du compte "Education (appui ciblé)" (compte d'affectation spéciale) s'élève à 25.487.700.249 francs CFA (Cf. annexe N°2).

**Article 18:** Le montant des réalisations de Recettes des opérations à caractère temporaire au titre de la gestion 2012, s'élève à 3.544.836.150 francs CFA (Cf annexe N°2).

**Article 19:** Le montant des réalisations de dépenses des opérations à caractère temporaire au titre de la gestion 2012, s'élève à 10.555.263.134 francs CFA (Cf annexe N°2).

**Article 20:** Les Ressources extérieures affectées au fonctionnement des dépenses en capital exécutées au titre de la gestion 2012, s'élève à 10.555.263.134 francs CFA (Cf annexe N°2).

**Article 21:** Le Résultat de l'exécution de la loi de finances, gestion 2012 est déficitaire de 23.741.016.741 francs CFA (Cf annexe N°2).

**Article 22 :** Le Résultat du type patrimonial, gestion 2012, est créateur de 66.571.617.556 francs CFA (Cf annexe N°4).

**Article 23 :** Est établi le compte de Résultat de l'année 2012 encore appelé le solde à transporter au compte permanent des Découverts du Trésor, au montant de 13.972.484.242 francs CFA.

- Au plan budgétaire :

Il s'agit de la somme algébrique des soldes ci-après :

Solde des opérations du Budget des Institutions et Ministères de l'Etat ----- : 39.558.834.589 francs CFA

Solde des opérations du Fonds National des Retraites du Bénin ----- : -25.586.350.347 francs CFA

Solde des opérations de la variation nette des arriérés----- : -35 304 millions de francs CFA

Solde à transporter au compte permanent des Découverts du Trésor, gestion 2012----- : 13.972.484.242 francs CFA

- Au plan comptable

Le solde à transporter au compte permanent des Découverts du Trésor est déterminé par la somme algébrique des Résultats ci-après :

Résultat de l'exécution de la Loi de Finances, Gestion 2012 ----- : - 23.741.016.741 francs CFA

Résultat d'exécution des opérations de la CAA ----- 649.234.543 francs CFA

Résultat d'exécution des opérations du Fonds Routier ----- : -5.382.188.535 francs CFA

Résultat d'exécution des opérations des comptes d'affectation spéciale ----- : -25.970.120.007 francs CFA

Résultat d'exécution des opérations des autres Comptes Spéciaux du Trésor ----- : -7.010.426.984 francs CFA

Solde à transporter au compte permanent des Découverts du Trésor, gestion 2012----- : 13.972.484.242 francs CFA.

Est autorisé le transfert au compte permanent des Découverts du Trésor de la somme de 13.972.484.242 francs CFA.

1

*TABLEAUX*



**TABLEAU A****EXECUTION DE LA LOI DE FINANCES, GESTION 2012****RECETTES**

(EN MILLIONS DE FRANCS CFA)

DESIGNATION DES RECETTES	PREVISIONS	REALISATIONS	
	MONTANT	MONTANT	TAUX
<b>1</b> Recettes des Régies financières	<b>938 306</b>	<b>789 389</b>	<b>84%</b>
<b>2</b> BIAC	-	-	
<b>3</b> Budget du F.N.R.B.	<b>22 200</b>	<b>20 716</b>	<b>93%</b>
<b>4</b> Budget de la C.A.A.	<b>4 000</b>	<b>2 377</b>	<b>59%</b>
<b>5</b> Budget du Fonds Routier	<b>3 679</b>	<b>3 396</b>	<b>92%</b>
<b>6</b> Compte d'affectation spéciale	<b>27 500</b>	<b>13 222</b>	<b>48%</b>
<b>7</b> Opérations à caractère temporaire	<b>20 864</b>	<b>3 545</b>	<b>17%</b>
<b>TOTAL GENERAL</b>	<b>1 016 549</b>	<b>832 645</b>	<b>82%</b>

**TABLEAU B****EXECUTION DE LA LOI DE FINANCES, GESTION 2012****DEPENSES**

(EN MILLIONS DE FRANCS CFA)

RUBRIQUES	PREVISIONS	REALISATIONS	
		MONTANT	TAUX
<b><u>A - OPERATIONS A CARACTERE DEFINITIF</u></b>	<b><u>995 249</u></b>	<b><u>845 831</u></b>	<b><u>84,99</u></b>
<b>I - BUDGET GENERAL DE L'ETAT</b>	<b><u>945 782</u></b>	<b><u>792 154</u></b>	<b><u>83,76</u></b>
<b>1.- Budget des Institutions et Ministères</b>	<b><u>894 082</u></b>	<b><u>735 346</u></b>	<b><u>82,25</u></b>
a.- Recettes des Administrations financières			
b.- Budget d'Investissement de l'Administration Centrale			
c.- Dépenses ordinaires hors arriérés	621 719	591 159	95,08
d.- Dépenses en capital	272 363	144 187	52,94
<b>2.- Budget annexe</b>	<b><u>40 800</u></b>	<b><u>46 302</u></b>	<b><u>113,49</u></b>
- Fonds National des Retraites du Bénin	40 800	46 302	113,49
<b>3.- Autres budgets</b>	<b><u>10 900</u></b>	<b><u>10 506</u></b>	<b><u>96,39</u></b>
a.- Caisse Autonome d'Amortissement	1 900	1 728	90,95
b.- Fonds Routier	9 000	8 778	97,53
<b>II - VARIATION NETTE DES ARRIERES</b>	<b><u>19 400</u></b>	<b><u>14 484</u></b>	<b><u>74,66</u></b>
<b>III - COMPTE D'AFFECTATION SPECIALE</b>	<b><u>30 067</u></b>	<b><u>39 193</u></b>	<b>130,35</b>
- Compte SYDONIA	2 567	2 091	81,46
- Compte Maintien de la Paix	12 000	11 614	96,78
- Compte Education (appui ciblé)	15 500	25 488	164,44
<b>B - OPERATIONS A CARACTERE TEMPORAIRE</b>	<b><u>21 300</u></b>	<b><u>10 555</u></b>	<b><u>122,96</u></b>
i - Comptes de prêts	2 300	1 764	76,70
ii - Comptes d'avances	19 000	8 791	46,27
<b>Total :</b>	<b>1 016 549</b>	<b>856 386</b>	<b>84,24</b>

J

4

**TABLEAU C****EXECUTION DU BUDGET DES MINISTERES ET INSTITUTIONS DE L'ETAT,  
GESTION 2012****RECETTES**

(EN MILLIONS DE FRANCS CFA)

RUBRIQUES		PREVISIONS	REALISATIONS	
			MONTANT	TAUX
<b>i</b>	<b>RECETTES FISCALES</b>	<b>631 400</b>	<b>633 223</b>	<b>100,29</b>
1	D.G.D.D.I.	334 000	332 426	99,53
2	D.G.I.D.	297 400	300 797	101,14
<b>ii</b>	<b>RECETTES NON FISCALES</b>	<b>48 700</b>	<b>84 460</b>	<b>173,43</b>
1	D.G.T.C.P.	48 700	84 460	173,43
<b>TOTAL :</b>		<b>680 100</b>	<b>717 683</b>	<b>105,53</b>

f

24

**TABLEAU D****EXECUTION DES RECETTES DES ADMINISTRATIONS FINANCIERES,  
GESTION 2012**

(EN MILLIONS DE FRANCS CFA)


RUBRIQUES		PREVISIONS	REALISATIONS	
			MONTANT	TAUX
<b>i</b>	<b>RECETTES DES REGIES FINANCIERES</b>	<b>680 100</b>	<b>717 683</b>	<b>105,53%</b>
<b>1</b>	<b>D.G.D.D.I.</b>	<b>334 000</b>	<b>332 426</b>	<b>99,53%</b>
<b>2</b>	<b>D.G.I.D.</b>	<b>297 400</b>	<b>300 797</b>	<b>101,14%</b>
<b>3</b>	<b>D.G.T.C.P.</b>	<b>48 700</b>	<b>84 460</b>	<b>173,43%</b>
<b>ii</b>	<b>AUTRES RESSOURCES</b>	<b>258 206</b>	<b>71 706</b>	<b>27,77%</b>
<b>1</b>	<b>Ressources extérieures</b>	<b>193 092</b>	<b>69 779</b>	<b>36,14%</b>
<b>2</b>	<b>Ressources intérieures exceptionnelles</b>	<b>65 114</b>	<b>1 927</b>	<b>2,96%</b>
<b>TOTAL:</b>		<b>938 306</b>	<b>789 389</b>	<b>84,13%</b>

**TABLEAU E*****EXECUTION DU BUDGET DES MINISTÈRES ET INSTITUTIONS DE L'ÉTAT,  
GESTION 2012******DEPENSES***

(EN MILLIONS DE FRANCS CFA)

RUBRIQUES	PREVISIONS	REALISATIONS	
		MONTANT	TAUX
1 Dépenses ordinaires hors arriérés	621 719	591 159	95,08
2 Dépenses en capital	272 363	144 187	52,94
<b>TOTAL :</b>	<b>894 082</b>	<b>735 346</b>	<b>82,25</b>

(\*) Non compris le montant de 14.484 millions de francs CFA représentant la « Variation nette des arriérés »






**TABLEAU G*****EXECUTION DU BUDGET ANNEXE : FONDS NATIONAL DES RETRAITES DU BENIN,  
GESTION 2012***

(RECETTES)

(EN MILLIONS DE FRANCS CFA)

RUBRIQUES		PREVISIONS	REALISATIONS	
			MONTANT	TAUX
1	Versement des retenues et parts contributives	20 868	16 610	79,60%
2	Validation des Services	1 332	4 106	308,26%
<b>TOTAL GENERAL</b>		<b>22 200</b>	<b>20 716</b>	<b>93,32%</b>

**TABLEAU H*****EXECUTION DU BUDGET ANNEXE : FONDS NATIONAL DES RETRAITES DU BENIN,  
GESTION 2012***

(DEPENSES)

(EN MILLIONS DE FRANCS CFA)

RUBRIQUES		PREVISIONS	REALISATIONS	
			MONTANT	TAUX
1	Dépenses de fonctionnement	2 600	2 353	90,50%
2	Arrérages de pension	38 200	43 949	115,05%
<b>TOTAL GENERAL</b>		<b>40 800</b>	<b>46 302</b>	<b>113,49%</b>

**TABLEAU I****EXECUTION DU BUDGET DE LA CAISSE AUTONOME D'AMORTISSEMENT,  
GESTION 2012****(RECETTES)**

(EN MILLIONS DE FRANCS CFA)

RUBRIQUES	PREVISIONS	REALISATIONS	
		MONTANT	TAUX
1 Prêts rétrocédés	3 995	2 377	59,50%
2 Bonifications prêts	0	0	-
3 Commissions d'Aval	0	0	-
4 Loyers	5	0	0,00%
5 Ressources exceptionnelles du budget	0	-	-
6 Divers	0	-	-
<b>TOTAL GENERAL</b>	<b>4 000</b>	<b>2 377</b>	<b>59,43%</b>

**TABLEAU J****EXECUTION DU BUDGET DE LA CAISSE AUTONOME D'AMORTISSEMENT,  
GESTION 2012****(DEPENSES - FONCTIONNEMENT)**

(EN MILLIONS DE FRANCS CFA)

RUBRIQUES	PREVISIONS	REALISATIONS	
		MONTANT	TAUX
Fonctionnement	1 900	1 728	90,95%
<b>TOTAL GENERAL</b>	<b>1 900</b>	<b>1 728</b>	<b>90,95%</b>

**TABLEAU K****EXECUTION DU BUDGET DU FONDS ROUTIER, GESTION 2012****(RECETTES)**

(EN MILLIONS DE FRANCS CFA)

RUBRIQUES	PREVISIONS	REALISATIONS	
		MONTANT	TAUX
	2012	2012	2012
1 Taxe sur pont du Mono / Sazué	253	253	100%
2 Taxe de péage Diho (Savè)	501	501	100%
3 Taxe de péage Ekpè	1 386	1 386	100%
4 Taxe de péage Prékété	100	100	100%
5 Taxe de péage Ahozon	595	595	100%
6 Taxe de péage Sirarou	404	404	100%
7 Taxe de péage Kpédékpo	113	94	83%
8 Recettes diverses	0	63	
9 Taxes de péage Ouegbo	0	0	
<b>TOTAL GENERAL</b>	<b>3 352</b>	<b>3 396</b>	<b>101%</b>

**TABLEAU L****EXECUTION DU BUDGET DU FONDS ROUTIER, GESTION 2012****(DEPENSES)**

(EN MILLIONS DE FRANCS CFA)

RUBRIQUES	PREVISIONS	REALISATIONS	
		MONTANT	TAUX
1 Dépenses de personnel	329	197	59,88%
2 Achats de biens et services	8 340	8 340	100,00%
3 Autres transferts courants	281	196	69,75%
4 Equipements socio-administratifs	50	45	90,00%
<b>TOTAL GENERAL</b>	<b>9 000</b>	<b>8 778</b>	<b>97,53%</b>

**TABLEAU M****SITUATION DES CREDITS A ANNULER OU A REPORTER ET DES OUVERTURES DE CREDITS COMPLEMENTAIRES, GESTION 2012**

SECTIONS BUDGE- TAIRES	LIBELLES	DOTATIONS BUDGETAIRES					TOTAL	CREDITS			
		CREDITS	TRANSFERTS ET	REPORTS DE	FONDS DE	TOTAL CREDITS	CREDITS	NON	A	A	OUVERTURES
		INITIAUX	VIREMENTS	CREDITS	CONCOURS	OUVERTS	CONSOMMES	CONSOMMES	REPORTER	ANNULER	COMPLEMENTAIRES
10	ASSEMBLEE NATIONALE	9 737 351 000				9 737 351 000	9 823 516 879		0		86165879
11	COUR CONSTITUTIONNELLE	1 054 076 000				1 054 076 000	996 582 607	57 493 393	2 053 813	57 493 393	
12	COUR SUPREME	1 927 285 000				1 927 285 000	1 950 608 726				23323726
13	CONSEIL ECONOMIQUE ET SOCIAL	1 431 854 000				1 431 854 000	1 433 894 915			0	2040915
14	HAUTE AUTORITE AUDIO-VISUELLE ET COMM.	1 347 319 000				1 347 319 000	1 346 373 171	945 829		945 829	
15	HAUTE COUR DE JUSTICE	618 994 000				618 994 000	555 419 734	63 574 266		63 574 266	
20	PRESIDENCE DE LA REPUBLIQUE	10 270 870 000				10 270 870 000	8 549 751 771	1 721 118 229	401 545 986	1 721 118 229	
21	PRIMATURE	2 520 000 000				2 520 000 000	1 590 827 497	929 172 503	116 297 824	929 172 503	
22	MINIS. DEFENSE NATIONALE	39 935 368 000				39 935 368 000	42 842 042 277		300 829 590		2906674277
25	MINIS. ECONOMIE ET DES FINANCES	27 028 387 000				27 028 387 000	19 941 078 921	7 087 308 079	4 510 269 750	7 087 308 079	
26	MINIS. JUSTICE, LEGISLAT. ET DROITS HOM.	9 793 408 000				9 793 408 000	7 346 906 887	2 446 501 113	522 556 461	2 446 501 113	
28	MINIS. CHARGE RELAT. AVEC INSTITUTIONS	1 344 592 000				1 344 592 000	1 422 646 574		30 594 847		78 054 574
32	MINIS. CHARGE DE LA COMMUNICATION	7 048 195 000				7 048 195 000	6 835 454 777	212 740 223	985 206 929	212 740 223	
33	MINIS. INDUSTRIE DU COMMERCE ET PME	7 421 602 000				7 421 602 000	4 851 557 977	2 570 044 023	1 885 968 802	2 570 044 023	
34	MINIS. ENVIRONNEMENT, DE L'HABITAT ET DE L'URBANISME	13 644 108 000				13 644 108 000	15 093 407 997				1449299997
36	MINIS. DE LA SANTE	48 034 903 000				48 034 903 000	51 167 046 668		980 132 339		3132143668
37	MINIS. DE L'ENERGIE, RECH PETROLIERE & MINIERESET DE L'EAU	24 383 966 000				24 383 966 000	22 300 935 004	2 083 030 996	1 649 920 711	2 083 030 996	
38	MINIS. CULTURE, ALPHABET, ARTISANAT ET TOURISME	5 545 981 000				5 545 981 000	3 525 109 139	2 020 871 861	415 822 147	2 020 871 861	

39	MINIS. AGRICULT. ELEVAGE ET PECHE	34 175 730 000			34 175 730 000	34 080 373 984	95 356 016	1 012 623 007	95 356 016		
40	MINIS. JEUNESSE, SPORTS ET LOISIRS	4 660 104 000			4 660 104 000	4 354 383 604	305 720 396	408 582 274	305 720 396		
41	MINIS. FAMILLE ET SOLIDARITE NATIONALE	4 094 019 000			4 094 019 000	3 100 544 254	993 474 746	178 567 548	993 474 746		
44	MINIS. ENSEIGN. SUP. RECH. SCIENTIFQ.	40 278 151 000			40 278 151 000	50 122 517 899		448 265 479		9844366899	
49	MINIS. MICROFINANCE EMPLOI JEUNES FEM.	10 270 005 000			10 270 005 000	14 930 518 950		84 308 943		4660513950	
51	MINIS. DELEGUE TRANSPORTS TERRESTRES	20 581 529 000			20 581 529 000	24 661 395 452				4079866452	
52	MINIS. TRAVAIL ET FONCTION PUBLIQUE	4 401 088 000			4 401 088 000	3 719 848 882	681 239 118	24 538 583	681 239 118		
53	MINIS. REFORME ADMINISTRAT. ET INSTITUT.	1 454 828 000			1 454 828 000	1 524 158 961	-69 328 961	45 921 270	-69 328 961		
60	MINIS. INTERIEUR ET SECURITE PUBLIQUE	16 366 496 000			16 366 496 000	15 108 740 077	1 257 755 923		1 257 755 923		
61	MINIS. DECENTRALISAT AMENAGMT TERRIT.	21 383 525 000			21 383 525 000	19 044 668 767	2 338 856 233	1 480 449 478	2 338 856 233		
62	MINIS. ENSEIGNMT MATERNEL ET PRIMAIRE	101 927 807 000			101 927 807 000	96 990 831 512	4 936 975 488	1 021 432 731	4 936 975 488	21 798 474 010	
63	MINIS. ENSEIGNMT SEC. FORMAT TECH. PROF	47 017 181 000			47 017 181 000	41 982 264 464	5 034 916 536	768 666 573	5 034 916 536		
64	MINIS. AFFAIRES ETRANG. INT. AFRC. FRANCO.	21 561 189 000			21 561 189 000	22 924 958 537		135 457 207		1 395 064 922	
65	MINIS. PROSPECTIVE DVLPMT ET EVALUAT.	4 977 726 000			4 977 726 000	3 424 094 895	1 553 631 105	1 193 582 539	1 553 631 105		
70	MINIS. DELEGUE ECONOMIE MARITIME	2 112 462 000			2 112 462 000	1 226 955 561	885 506 439	635 308 365	885 506 439		
921	DEPENSES COMMUNES	47 947 096 000	5400000000		53 347 096 000	56 719 339 312				3372243312	
922	DEPENSES DIVERSES	20 214 036 000	3000000000		23 214 036 000	19 661 221 451	3 552 814 549		3 552 814 549	147 623 817	
923	DEPENSES D'INTERVENTIONS PUBLIQUES	32 488 769 000	-5000000000		27 488 769 000	17 151 069 998	10 337 699 002		10 337 699 002		
941	TRANSFERT AU TITRE DES TAXES AFFECTEES	19 400 000 000	-3400000000		16 000 000 000	14 484 465 437	1 515 534 563		1 515 534 563	15 903 611 545	
	-DETTE PUBLIQUE	98 310 000 000			98 310 000 000	62 454 408 687	35 855 591 313		35 855 591 313		
	AUTRES DEPENSES DIVERSES	146 772 000 000		18 409 426 975	64 529 353 671	229 710 780 646	6 825 913 255	222 884 867 391	222 884 867 391		
	TOTAUX	913 482 000 000	0	18 409 426 975	64 529 353 671	996 420 780 646	716 065 833 460	311 353 410 372	19 238 903 226	311 353 410 372	68 879 467 943



*ANNEXES*

**ANNEXE N° 1****SITUATION PREVISIONNELLE DES DEPENSES BUDGETAIRES DE L'ETAT, GESTION 2012**

(En francs CFA)

LIBELLE DES NATURES DE CREDITS (1)	DOTATIONS INITIALES (CREDITS VOTES) (2)	VIREMENTS, TRANSFERTS ET FONDS DE CONCOURS (3)	REPORTS DE CREDITS DE 2009/2010 (4)	TOTAL DES CREDITS OUVERTS (5) =(2)+(3)+(4)
<b>I- DEPENSES ORDINAIRES</b>	<b>641 119 085 000</b>	<b>0</b>	<b>0</b>	<b>641 119 085 000</b>
<b>1 - Dettes publiques</b>	<b>98 310 000 000</b>	<b>0</b>	<b>0</b>	<b>98 310 000 000</b>
Dette publique intérieure	54 450 000 000	0	0	54 450 000 000
Dette publique extérieure	43 860 000 000	0	0	43 860 000 000
<b>2- Dépenses de personnel</b>	<b>287 740 000 000</b>	<b>0</b>	<b>0</b>	<b>287 740 000 000</b>
Dép de personnel réparties	231 596 103 000	0	0	231 596 103 000
Dép de personnel non réparties	56 143 897 000	0	0	56 143 897 000
<b>3-Dépenses de fonctionnement</b>	<b>111 546 496 000</b>	<b>4 800 000 000</b>	<b>0</b>	<b>116 346 496 000</b>
Achat de Biens et Service répartis	62 950 105 000	-200 000 000	0	62 750 105 000
Achat de Biens et Service non répartis	28 675 235 000	5 000 000 000	0	33 675 235 000
Acquisition et grosses réparations	19 921 156 000	0	0	19 921 156 000
<b>4 - Dépenses de transfert</b>	<b>143 522 589 000</b>	<b>-4 800 000 000</b>	<b>0</b>	<b>138 722 589 000</b>
Subvention d'exploitation	62 050 131 000	-893 500 000	0	61 156 631 000
Autres transferts courants	62 972 458 000	1 093 500 000	0	64 065 958 000
Charges exceptionnelles	18 500 000 000	-5 000 000 000	0	13 500 000 000
<b>II- DEPENSES EN CAPITAL</b>	<b>272 362 915 000</b>	<b>64 529 353 671</b>	<b>18 409 426 975</b>	<b>355 301 695 646</b>
Projets ressources intérieures	125 590 915 000	0	0	125 590 915 000
Projets ressources extérieures	146 772 000 000	64 529 353 671	18 409 426 975	229 710 780 646
<b>TOTAL GENERAL</b>	<b>913 482 000 000</b>	<b>64 529 353 671</b>	<b>18 409 426 975</b>	<b>996 420 780 646</b>

**ANNEXE N° 2****EXECUTION DE LA LOI DE FINANCES, GESTION 2012**

OPERATIONS		RECETTES	DEPENSES	SOLDE
<b>A - OPERATIONS A CARACTERE DEFINITIF</b>		<b>757 393 671 535</b>	<b>845 830 618 688</b>	<b>-88 436 947 153</b>
<b>I - BUDGET GENERAL DE L'ETAT</b>		<b>744 171 195 284</b>	<b>792 153 556 993</b>	<b>-47982361709</b>
1	Budget des Institutions et Ministères	<b>717 683 016 925</b>	<b>735 346 074 295</b>	<b>-17 663 057 370</b>
	a - Recettes des régions	<b>717 683 016 925</b>		<b>717 683 016 925</b>
	b - BIAC	<b>0</b>		
	c - Dépenses ordinaires hors arriérés		<b>591 159 347 733</b>	<b>-591 159 347 733</b>
	d - Dépenses en capital		<b>144 186 726 562</b>	<b>-144 186 726 562</b>
2	Budget annexe	<b>20 715 791 846</b>	<b>46 302 142 193</b>	<b>-25 586 350 347</b>
	- Fonds National des Retraites du Bénin	<b>20 715 791 846</b>	<b>46 302 142 193</b>	<b>-25586350347</b>
				<b>0</b>
3	Autres budgets	<b>5 772 386 513</b>	<b>10 505 340 505</b>	<b>-4732953992</b>
	a - Caisse Autonome d'Amortissement	<b>2 376 875 048</b>	<b>1 727 640 505</b>	<b>649234543</b>
	b - Fonds Routier	<b>3 395 511 465</b>	<b>8 777 700 000</b>	<b>-5382188535</b>
<b>II - VARIATION NETTE DES ARRIERES</b>		<b>0</b>	<b>14 484 465 437</b>	<b>-14484465437</b>
<b>III - COMPTE D'AFFECTATION SPECIALE</b>		<b>13 222 476 251</b>	<b>39 192 596 258</b>	<b>-25970120007</b>
	- Compte SYDONIA	<b>2 954 088 908</b>	<b>2 090 892 415</b>	<b>863196493</b>
	- Compte Maintien de la Paix	<b>10 268 387 343</b>	<b>11 614 003 594</b>	<b>-1345616251</b>
	- Compte Education (appui ciblé)	<b>0</b>	<b>25 487 700 249</b>	<b>-25487700249</b>
<b>B - OPERATIONS A CARACTERE TEMPORAIRE</b>		<b>3 544 836 150</b>	<b>10 555 263 134</b>	<b>-7 010 426 984</b>
<b>I - COMPTES DE PRÊT</b>		<b>498 000 000</b>	<b>1 763 750 000</b>	<b>-1 265 750 000</b>
<b>II - COMPTES D'AVANCE</b>		<b>3 046 836 150</b>	<b>8 791 513 134</b>	<b>-5 744 676 984</b>
<b>TOTAL :</b>		<b>760 938 507 685</b>	<b>856 385 881 822</b>	
<b>SOLDE HORS AUTRES RESSOURCES :</b>				<b>-95 447 374 137</b>
<b>I - RESSOURCES INTERIEURES EXCEPTIONNELLES</b>		<b>1 927 506 816</b>		
<b>II - RESSOURCES EXTERIEURES</b>		<b>69 778 850 580</b>		
<b>TOTAL :</b>		<b>832 644 865 081</b>	<b>856 385 881 822</b>	
<b>SOLDE APRES INTEGRATION DES AUTRES RESSOURCES (RESULTAT D'EXECUTION) :</b>				<b>-23 741 016 741</b>



**ANNEXE N° 3**

***REMBOURSEMENT DES AVANCES ET PRETS, GESTION 2012***

***(SOLDES CREDITEURS)***

(EN FRANCS CFA)		
COMPTES	LIBELLES	MONTANTS
967.554.2	Prêts aux Députés .....	498 000 000
967.554.4	Prêts aux Agents Permanents de l'Etat (APE) .....	0
<b>TOTAL :</b>		<b>498 000 000</b>

***(SOLDES DEBITEURS)***

(EN FRANCS CFA)		
COMPTES	LIBELLES	MONTANTS
967.662.2	Avances à la Société Sucrière de Savè	8.791.513.134
<b>TOTAL :</b>		<b>8.791.513.134</b>

**ANNEXE N° 4**

TABLEAU RECAPITULATIF DES PRODUITS ET CHARGES, GESTION 2012					
N° de compte	CHARGES	MONTANTS	N° de compte	PRODUITS	MONTANTS
61	Dépenses de personnel	287 146 238 653	71	Recettes fiscales	590 486 613 920
62	Achats de biens et services (y compris les charges exceptionnelles)	114 467 852 055	72	Recettes non fiscales	87 246 299 798
63	Subventions d'exploitation	70 064 191 443	73	Transferts reçus d'autres budgets	26 488 178 359
64	Transferts courants (y compris les subventions d'exploit.)	115 583 510 445	74	Dons programmes	0
65	Intérêts et frais financiers	15 365 468 754	76	Produits exceptionnels	1 927 506 816
66	Charges exceptionnelles (Comptes d'Affectation Spéciaux)	39 192 596 258	76	Produits des Comptes d'Affectation Spéciaux	13 222 476 251
66	Charges exceptionnelles (opérations à caractère temporaire)	10 555 263 134	76	Produits issus des opérations à caractère temporaire	3 544 836 150
66	Autres charges exceptionnelles	2 617 407 749			
69	Dotations aux provisions	1 351 765 247			
	<b>Total des charges</b>	<b>656 344 293 738</b>		<b>Total des produits</b>	<b>722 915 911 294</b>
	<i>Résultat (solde créditeur)</i>	<i>66 571 617 556</i>			
	<b>TOTAL GENERAL</b>	<b>722 915 911 294</b>		<b>TOTAL GENERAL</b>	<b>722 915 911 294</b>

**ANNEXE N° 5****TABLEAU-SYNTHESE DU BORDEREAU DE DEVELOPPEMENT DES DEPENSES BUDGETAIRES DES MINISTERES ET INSTITUTIONS DE L'ETAT ET DU BORDEREAU SOMMAIRE D'ETAT DE RAPPROCHEMENT DES DEPENSES ORDONNANCEES ET ACCEPTEES, GESTION 2012**

Libellé des natures de crédits (1)	Dotations Initiales (crédits votés) (2)	Virements, transferts et fonds de concours (3)	Reports de crédits de 2009/2010 (4)	Total des crédits ouverts (5) =(2)+(3)+(4)	Montants des crédits consommés			Montants des crédits disponibles	
					Montants des dépenses ordonnancées et acceptées et celles traitées en imputation définitive (6)	Montants des OP non régularisés (7)	Montant total des crédits consommés (8)=(6)+(7)	par rapport au total des dépenses ordonnancées et acceptées (9)=(5)-(6)	par rapport au total des crédits consommés (10)=(5)-(8)
<b>I- DEPENSES ORDINAIRES</b>	<b>641 119 085 000</b>	<b>0</b>	<b>0</b>	<b>641 119 085 000</b>	<b>595 244 426 818</b>	<b>114 663 992</b>	<b>595 359 090 810</b>	<b>45 874 658 182</b>	<b>45 759 994 190</b>
<b>1- Dettes publiques</b>	<b>98 310 000 000</b>	<b>0</b>	<b>0</b>	<b>98 310 000 000</b>	<b>62 454 408 687</b>	<b>0</b>	<b>62 454 408 687</b>	<b>35 855 591 313</b>	<b>35 855 591 313</b>
Dettes publiques intérieures	54 450 000 000	0	0	54 450 000 000	26 073 371 665	0	26 073 371 665	28 376 628 335	28 376 628 335
Dettes publiques extérieures	43 860 000 000	0	0	43 860 000 000	36 381 037 022	0	36 381 037 022	7 478 962 978	7 478 962 978
<b>2- Dépenses de personnel</b>	<b>287 740 000 000</b>	<b>0</b>	<b>0</b>	<b>287 740 000 000</b>	<b>283 709 141 668</b>	<b>6 030 000</b>	<b>283 715 171 668</b>	<b>4 030 858 332</b>	<b>4 024 828 332</b>
Dép de personnel réparties	231 596 103 000	0	0	231 596 103 000	235 697 436 492	0	235 697 436 492	-4 101 333 492	-4 101 333 492
Dép de personnel non réparties	56 143 897 000	0	0	56 143 897 000	48 011 705 176	6 030 000	48 017 735 176	8 132 191 824	8 126 161 824
<b>3-Dépenses de fonctionnement</b>	<b>111 546 496 000</b>	<b>4 800 000 000</b>	<b>0</b>	<b>116 346 496 000</b>	<b>113 875 130 327</b>	<b>103 751 792</b>	<b>113 978 882 119</b>	<b>2 471 365 673</b>	<b>2 367 613 881</b>
Achat de Biens et Service répartis	62 950 105 000	-200 000 000	0	62 750 105 000	54 960 578 640	32 348 392	54 992 927 032	7 789 526 360	7 757 177 968
Achat de Biens et Service non répartis	28 675 235 000	5 000 000 000	0	33 675 235 000	41 847 771 694	71 403 400	41 919 175 094	-8 172 536 694	-8 243 940 094
Acquisition et grosses réparations	19 921 156 000	0	0	19 921 156 000	17 066 779 993	0	17 066 779 993	2 854 376 007	2 854 376 007
<b>4 - Dépenses de transfert</b>	<b>143 522 589 000</b>	<b>-4 800 000 000</b>	<b>0</b>	<b>138 722 589 000</b>	<b>135 205 746 136</b>	<b>4 882 200</b>	<b>135 210 628 336</b>	<b>3 516 842 864</b>	<b>3 511 960 664</b>
Subvention d'exploitation	62 050 131 000	-893 500 000	0	61 156 631 000	70 064 191 443	0	70 064 191 443	-8 907 560 443	-8 907 560 443

**ANNEXE N° 6 : BILAN DE L'ETAT AU 31 DECEMBRE 2012**

ACTIF		Brut 2012	PASSIF		Brut 2012
	<b><u>Actif immobilisé</u></b>			<b><u>Situation nette (1)</u></b>	<b>954 636 133 828</b>
21	Immobilisations incorporelles (Progiciels, Brevets, etc.)	10 550 910 990	112	Report à nouveau	839 604 538 860
22	Sols - Sous-sols	741 011 992 800	117	Résultats de l'année	66 571 617 556
23	Immeubles	506 382 977 663	12	Dons projets et legs	48 459 977 412
24	Meubles	500 485 471 854			
25	Equipements militaires	47 003 811 585		<b><u>Dettes financières (2)</u></b>	<b>1 112 097 637 379</b>
26	Prêts / Participation - Cautionnements	16 205 689 218	15	Emprunts projets multilatéraux	0
27	Transfert en capital	83 033 125 302	16	Tirages sur emprunts programmes	40 607 490 755
29	Prêts et avances	67 733 676 485	17	Tirages sur autres emprunts - Extérieurs (CAA)	1 071 490 146 624
	<b><u>Total Actif immobilisé</u></b>	<b>1 972 407 655 897</b>		<b><u>Total I (1 + 2)</u></b>	<b>2 066 733 771 207</b>
	<b><u>Actif circulant</u></b>			<b><u>Autres dettes</u></b>	<b>708 703 760 234</b>
36	Avances aux Régies	15 263 296 573	36	Régies d'avances	4 068 886 192
39	Transfert de dépenses	41 972 751	39	Transfert de recettes	3 213 975 899

40	Créanciers réglés par bons de caisse	6 796 732 218	40	Dépenses en instance de règlement	13 960 286 109
41	Redevables	11 122 229 304	42	Déposants	105 622 714 252
42	Déposants	0	43	Correspondants, Coll. et Etablissements locaux	13 518 604 828
44	Autres correspondants du Trésor	353 345 322	44	Autres correspondants du Trésor	5 946 875 801
45	Règlement avec gouvernement étranger	1 068 421 063	45	Opérations avec l'étranger	0
46	Décaissements à régulariser	2 144 819 133	46	Débiteurs et créiteurs divers	192 152 400 926
47	Comptes transitoire ou d'attente	616 439 848 821	47	Comptes transitoire ou d'attente	370 220 016 227
48	Comptes de régularisation	1 481 617 180		<b>Total II</b>	<b>708 703 760 234</b>
51	Banques, Etablissements financiers et assimilés	113 158 363 418	51	Banques, Etablissements financiers et assimilés	12 644 998
53	Caisse	10 984 088 465	58	Mouvements entre comptes financiers	0
58	Mouvements entre comptes financiers	24 187 786 294			
	<b>Total Actif circulant</b>	<b>803 042 520 542</b>			
	<b>TOTAL GENERAL :</b>	<b>2 775 450 176 439</b>		<b>TOTAL GENERAL :</b>	<b>2 775 450 176 439</b>

**Article 24 :** Sont approuvées, les ouvertures complémentaires de crédits et les annulations de crédits constatées à la clôture de l'année budgétaire 2012, soient respectivement 68.879.467.943 francs CFA et 31.353.410.372 francs CFA telles qu'elles résultent du tableau M annexé à la présente loi.

**Article 25 :** La présente loi sera exécutée comme loi de l'Etat.

Fait à Cotonou, le 22 octobre 2015,

Par le Président de la République,  
Chef de l'Etat, Chef du Gouvernement,



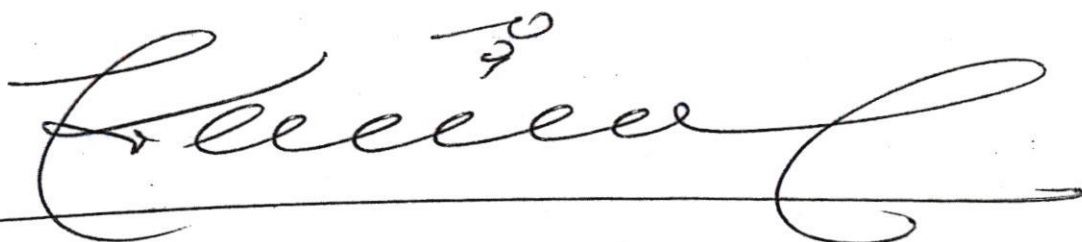
Dr Boni YAYI. -

Le Premier Ministre Chargé du Développement Economique,  
de l'Evaluation des Politiques Publiques et de la  
Promotion de la Bonne Gouvernance,



Lionel ZINSOU

Le Ministre d'Etat Chargé de l'Economie, des Finances  
et des Programmes de Dénationalisation,



Komi KOUTCHE

Ampliations : PR 6 - AN 6 - CC 2- CS 2- HCJ 2- CES 2- HAAC 2 - PM/DEEPPPBG 2 - MEFPD 2 - AUTRES  
MINISTERES 26 - SGG 2 - JORB 1.