

-----  
**PRESIDENCE DE LA REPUBLIQUE**  
 -----

**LOI N° 2015-34 DU 22 OCTOBRE 2015**

portant règlement définitif du budget général de l'Etat,  
 gestion 2011.

L'Assemblée Nationale a délibéré et adopté, en sa séance du 09 octobre 2015.

Le Président de la République promulgue la loi dont la teneur suit :

**Article 1<sup>er</sup> :** Les Résultats de l'exécution des opérations de la Loi de Finances, gestion 2011 sont arrêtés aux montants mentionnés dans le tableau ci-après :

(En millions de francs CFA)

OPERATIONS (LF 2011)	PREVISIONS		REALISATIONS	
	Ressources	Charges	Recettes	Dépenses
A- OPERATIONS A CARACTERE DEFINITIF	729 345	1 020 438	598 019	793 882
I-BUDGET GENERAL DE L'ETAT	698 94	987 902	584 668	726 722
1-Budget des Institutions et Ministères	669 900	918 902	559 288	675 930
a-Recettes des régies financières (*)	669 900	0	559 288	
b- Budget d'Investissement de l'Adm. Centrale	0	0	0	0
c-Dépenses ordinaires hors arriérés (**)	0	608 584		572 838
d-Dépenses en capital	0	310 318		103 092
2-Budget annexe	20 847	38 800	20 717	40 397
-Fonds National des Retraites du Bénin	20 847	38 800	20 717	40 397
3-Autres budgets	7 347	10 800	4 663	10 396
a-Caisse Autonome d'Amortissement	4 000	1 800	949	1 670
b-Fonds routier	3 347	9 000	3 714	8 721
II. VARIATION NETTE DES ARRIERES	0	19 400		35 304
III. COMPTE D'AFFECTATION SPECIALE	31 251	32 536	13 351	31 856
- Compte SYDONIA	0	1 285	2 812	1 038
- Compte maintien de la paix	12 000	12 000	10 540	7 395
- Compte Education (appui ciblé)	19 251	19 251	0	23 423
B-OPERATIONS A CARACTERE TEMPORAIRE	95 346	78 937	2 470	20 058
I-COMPTES DE PRETS	16 046	22 937	18	0
II. COMPTES D'AVANCES	79 300	56 000	2 452	0
TOTAL GENERAL	824 691	1 099 375	600 489	813 939
RESULTAT D'EXECUTION		274 684		-213 442

(\*) y compris les recettes des Comptes d'Affectation Spéciale SYDONIA de montant 13 351 millions de francs CFA

(\*\*) y compris les reports de crédits de 2010 sur 2011, les fonds de concours, les transferts et les virements de crédits.

**Article 2:** Le montant de l'exécution de la Loi de Finances, gestion 2011 en Recettes est de 600 489 millions de francs CFA.

La répartition de cette somme par grandes composantes, figure dans le tableau A et en annexe n°2 joints à la présente Loi.

**Article 3:** Le montant de l'exécution de la Loi de Finances, gestion 2011 en Dépenses est de 813 939 millions de francs CFA.

La présentation des composantes de cette somme fait l'objet du tableau B et de l'annexe N°2 joints à la présente loi.

**Article 4:** Le montant des Recettes du Budget des Institutions et Ministères de l'Etat est de 559 288 millions de francs CFA (Cf. annexe N°2). La répartition de ce montant fait l'objet du tableau C joint à la présente loi.

**Article 5:** Le montant des Recettes des Régies financières est de 559 288 millions de francs CFA (Cf. annexe N°2). La répartition de ce montant fait l'objet du tableau D joint à la présente loi.

**Article 6:** Le montant des Dépenses du Budget des Institutions et Ministères de l'Etat est de 675 930 millions de francs CFA. La présentation par rubrique des composantes du Budget des Institutions et Ministères de l'Etat en Dépenses, figure dans le tableau E et l'annexe n°2 joints à la présente loi.

**Article 7:** Le montant des Dépenses ordinaires hors "Variation Nette des Arriérés" s'élève à 572 838 millions de francs CFA (Cf. annexe N°2).


La présentation par grandes rubriques de cette somme fait l'objet du tableau F joint à la présente loi.

**Article 8:** Le montant des Dépenses en capital est de 103 092 millions de francs CFA (Cf. annexe N°2). La présentation par rubrique, des composantes de ces Dépenses, fait l'objet du tableau G et de l'annexe N°5 joints à la présente loi.

**Article 9:** Le montant des réalisations de Recettes du Budget Annexe (Fonds National des Retraites du Bénin) s'élève à 20 717 millions de francs CFA (cf. tableau H et annexe N°2).

Le montant des Dépenses effectives du Budget Annexe (Fonds National des Retraites du Bénin) s'élève à 40 397 millions de francs CFA (Cf. tableau I et annexe N°2).

**Article 10:** Le montant des réalisations de Recettes de la Caisse Autonome d'Amortissement s'élève à 949 millions de francs CFA (Cf. annexe N°2). Le détail de ces réalisations de Recettes figure dans le tableau J joint à la présente loi.





**Article 11:** Le montant des opérations de Dépenses de fonctionnement de la Caisse Autonome d'Amortissement s'élève à 1670 millions de francs CFA (Cf. annexe N°2). Le détail de ce montant fait l'objet du tableau K joint à la présente loi.

**Article 12:** Le montant des opérations du Fonds Routier en Recettes est de 3 714 millions de francs CFA (Cf. annexe N°2). Le détail de ces réalisations figure dans le tableau L joint à la présente loi.

**Article 13:** Les réalisations du Budget du Fonds Routier en Dépenses sont de 8 721 millions de francs CFA (Cf. annexe N°2). Le détail de ces réalisations figure dans le tableau M joint à la présente Loi.

**Article 14:** Le montant des arriérés ordonnancés et acceptés au titre de la gestion 2011, s'élève à 35 304 millions de francs CFA (Cf. annexe N°2).

**Article 15:** Le montant des réalisations de Recettes du compte "SYDONIA" (Compte d'affectation spéciale) s'élève à 2 812 millions de francs CFA (Cf annotation figurant au bas du tableau de l'annexe N°2).

Le montant des réalisations de Dépenses du compte "SYDONIA" (Compte d'affectation spéciale) s'élève à 1 638 millions de francs CFA (Cf. annexe N°2).

**Article 16:** Le montant des réalisations de Recettes du compte "Maintien de la paix" (compte d'affectation spéciale) s'élève à 10 540 millions francs CFA (Cf. annexe N°2).

Le montant des réalisations de Dépenses du compte "Maintien de la Paix"(compte d'affectation spéciale) s'élève à 7 395 millions de francs CFA (Cf annexe N°2).

**Article 17:** Le montant des réalisations de Dépenses du compte "Education (appui ciblé)" (compte d'affectation spéciale) s'élève à 23 423 millions de francs CFA (Cf. annexe N°2).

**Article 18:** Le montant des réalisations de dépenses des opérations à caractère temporaire au titre de la gestion 2011, s'élève à 20 058 millions francs CFA (Cf. annexe N°2).

**Article 19:** Les Ressources extérieures affectées au financement des Dépenses en capital exécutées au titre de la gestion 2011, sont de 225 918 millions de francs CFA (Cf. annexe N°5).

**Article 20:** Le Résultat d'exécution de la Loi de Finances, gestion 2011 est déficitaire de 213 442 millions de francs CFA (Cf. annexe N°2).

**Article 21:** Le Résultat de type patrimonial, gestion 2011, est débiteur de 160 650 millions de francs CFA (Cf. annexe N°4).

**Article 22:** Est établi le compte de Résultat de l'année 2011 encore appelé le solde à transporter au compte permanent des Découverts du Trésor, au montant déficitaire de 171 606 millions de francs CFA.

- Au plan budgétaire :

Il s'agit de la somme algébrique des soldes ci-après :

Solde des opérations du Budget des Institutions et Ministères de l'Etat ----- : -116 642 millions de francs CFA

Solde des opérations du Fonds National des Retraites du Bénin ----  
----- : -19 680 millions de francs CFA

Solde des opérations de la variation nette des arriérés-----  
----- : -35 304 millions de francs CFA

Solde à transporter au compte permanent des Découverts du Trésor, gestion 2011----- : - 171 606 millions de francs CFA

- Au plan comptable

Le solde à transporter au compte permanent des Découverts du Trésor est déterminé par la somme algébrique des Résultats ci-après :

Résultat de l'exécution de la Loi de Finances,  
Gestion 2011 ----- : - 213 442 millions de francs CFA

Résultat d'exécution des opérations de la CAA  
----- -721 millions de francs CFA

Résultat d'exécution des opérations du Fonds Routier  
----- : -5 007 millions de francs CFA

Résultat d'exécution des opérations des comptes d'affectation  
spéciale ----- : -18 505 millions de francs  
CFA

Solde à transporter au compte permanent des Découverts du Trésor, gestion 2011----- : -171 606 millions de francs CFA.

Est autorisé le transfert au compte permanent des Découverts du Trésor de la somme de -171 606 millions de francs CFA.

# *TABLEAUX*

**TABLEAU A****EXECUTION DE LA LOI DE FINANCES, GESTION 2011****RECETTES**

(EN MILLIONS DE FRANCS CFA)

DESIGNATION DES RECETTES		PREVISIONS	REALISATIONS	
			MONTANT	TAUX
1	Recettes des Administrations financières	944 584	687 549	72,79%
2	BIAC	0	0	-
3	Budget du F.N.R.B.	20 847	20 717	99,38%
4	Budget de la C.A.A.	4 000	949	23,73%
5	Budget du Fonds Routier	3 347	3 714	110,97%
6	Compte d'affectation spéciale	31 251	13 351	42,72%
7	Opérations à caractère temporaire	95 346	2 470	2,59%
<b>TOTAL GENERAL</b>		<b>1 099 375</b>	<b>728 750</b>	<b>66,29%</b>



**TABLEAU B****EXECUTION DE LA LOI DE FINANCES, GESTION 2011****DEPENSES**

(EN MILLIONS DE FRANCS CFA)

RUBRIQUES	PREVISIONS	REALISATIONS	
		MONTANT	TAUX
<b><u>A - OPERATIONS A CARACTERE DEFINITIF</u></b>	<b><u>1 046 402</u></b>	<b><u>793 882</u></b>	<b><u>75,87</u></b>
<b>I - BUDGET GENERAL DE L'ETAT</b>	<b><u>994 466</u></b>	<b><u>726 722</u></b>	<b><u>73,08</u></b>
<b>1.- Budget des Institutions et Ministères</b>	<b><u>944 866</u></b>	<b><u>675 930</u></b>	<b><u>71,54</u></b>
a.- Recettes des Administrations financières			
b.- Budget d'Investissement de l'Administration Centrale			
c.- Dépenses ordinaires hors arriérés	608 633	572 838	94,12
d.- Dépenses en capital	336 233	103 092	30,66
<b>2.- Budget annexe</b>	<b><u>38 800</u></b>	<b><u>40 397</u></b>	<b><u>104,11</u></b>
- Fonds National des Retraites du Bénin	38 800	40 397	104,11
<b>3.- Autres budgets</b>	<b><u>10 800</u></b>	<b><u>10 396</u></b>	<b><u>96,26</u></b>
a.- Caisse Autonome d'Amortissement	1 800	1 675	93,06
b.- Fonds Routier	9 000	8 721	96,90
<b>II - VARIATION NETTE DES ARRIERES</b>	<b><u>19 400</u></b>	<b><u>35 304</u></b>	<b><u>181,98</u></b>
<b>III - COMPTE D'AFFECTATION SPECIALE</b>	<b><u>32 536</u></b>	<b><u>31 856</u></b>	<b><u>97,91</u></b>
- Compte SYDONIA	1 285	1 038	80,78
- Compte Maintien de la Paix	12 000	7 395	61,63
- Compte Education (appui ciblé)	19 251	23 423	121,67
<b><u>B - OPERATIONS A CARACTERE TEMPORAIRE</u></b>	<b><u>78 937</u></b>	<b><u>20 058</u></b>	<b><u>36,93</u></b>
i - Comptes de prêts	22 937	431	1,88
II - Comptes d'avances	56 000	19 627	35,05
<b>Total :</b>	<b><u>1 125 339</u></b>	<b><u>813 940</u></b>	<b><u>72,33</u></b>

**TABLEAU C****EXECUTION DU BUDGET DES MINISTÈRES ET INSTITUTIONS DE L'ÉTAT,  
GESTION 2011****RECETTES**

(EN MILLIONS DE FRANCS CFA)

RUBRIQUES	PREVISIONS	REALISATIONS	
		MONTANT	TAUX
<b>i RECETTES FISCALES</b>	<b><u>617 800</u></b>	<b><u>535 802</u></b>	<b><u>86,73</u></b>
1 D.G.D.D.I.	327 800	256 059	78,11
2 D.G.I.D.	290 000	279 743	96,46
<b>ii RECETTES NON FISCALES</b>	<b><u>52 100</u></b>	<b><u>23 486</u></b>	<b><u>45,08</u></b>
1 D.G.T.C.P.	52 100	23 486	45,08
<b><u>TOTAL :</u></b>	<b><u>669 900</u></b>	<b><u>559 288</u></b>	<b><u>83,49</u></b>



**TABLEAU D*****EXECUTION DES RECETTES DES ADMINISTRATIONS FINANCIERES,  
GESTION 2011***

(EN MILLIONS DE FRANCS CFA)

RUBRIQUES	PREVISIONS	REALISATIONS	
		MONTANT	TAUX
<b>I RECETTES DES REGIES FINANCIERES</b>	<b>669 900</b>	<b>562 100</b>	<b>83,91%</b>
1 D.G.D.D.I.	327 800	(*) 258 871	78,97%
2 D.G.I.D.	290 000	279 743	96,46%
3 D.G.T.C.P.	52 100	23 486	45,08%
<b>II AUTRES RESSOURCES</b>	<b>274 684</b>	<b>128 261</b>	<b>46,69%</b>
1 Ressources extérieures	225 078	122 771	54,55%
2 Ressources intérieures exceptionnelles	49 606	5 490	11,07%
III BIAC	0	0	-
<b>TOTAL GENERAL (I + II)</b>	<b>944 584</b>	<b>690 361</b>	<b>73,09%</b>

(\*) Y compris les recettes des Comptes d'Affectation Spéciales SYDONIA pour 2.812 millions de francs CFA.

**TABLEAU E****EXECUTION DU BUDGET DES MINISTÈRES ET INSTITUTIONS DE L'ÉTAT,  
GESTION 2011****DEPENSES**

(EN MILLIONS DE FRANCS CFA)

RUBRIQUES	PREVISIONS	REALISATIONS	
		MONTANT	TAUX
1 Dépenses ordinaires hors arriérés	608 633	(*) 572 838	94,12
2 Dépenses en capital	336 233	103 092	30,66
<b>TOTAL :</b>	<b>944 866</b>	<b>675 930</b>	<b>71,54</b>

(\*) Non compris le montant de 35.304 millions de francs CFA représentant la « Variation nette des arriérés »

**TABLEAU F****EXECUTION DES DEPENSES ORDINAIRES HORS ARRIERES, GESTION 2011**

(EN MILLIONS DE FRANCS CFA)

RUBRIQUES	PREVISIONS	REALISATIONS	
		MONTANT	TAUX
1 Dette publique	<b>107 484</b>	<b>66 972</b>	62,31%
- intérieure (arriérés sal. et non sal.)	61 782	35 831	58,00%
- extérieure	45 702	31 140	68,14%
2 Dépenses de personnel	260 534	245 964	94,41%
3 Autres dépenses de fonctionnement	101 455	83 903	82,70%
4 Dépenses de transfert	139 160	116 767	83,91%
5 MP 3 et CD 2	-	35 796	-
6 Frais de tenue de compte, de télex et frais financiers	-	23 436	-
<b>TOTAL GENERAL (*)</b>	<b>608 633</b>	<b>572 838</b>	<b>94,12%</b>

(\*) Hormis les montants prévus (19.400 millions de francs CFA) et exécutés (35.304 millions de francs CFA) représentant la « Variation nette des arriérés »

**TABLEAU 6*****EXECUTION DES DEPENSES EN CAPITAL, GESTION 2011***

(EN MILLIONS DE FRANCS CFA)

RUBRIQUES		PREVISIONS	REALISATIONS	
			MONTANT	TAUX
	<b>I - DEPENSES SUR RESSOURCES INTERIEURES</b>	<b>140 900</b>	<b>92 036</b>	<b>65,32%</b>
1	Administrations centrales	140 900	92 036	65,32%
2	Collectivités locales et autres	0	0	-
	<b>II - DEPENSES SUR RESSOURCES EXTERIEURES</b>	<b>195 333</b>	<b>11 056</b>	<b>5,66%</b>
<b>TOTAL GENERAL (*)</b>		<b>336 233</b>	<b>103 092</b>	<b>30,66%</b>

(\*) Y compris les reports de crédits, les Fonds de concours, les transferts et les virements de crédits



**TABLEAU II*****EXECUTION DU BUDGET ANNEXE : FONDS NATIONAL DES RETRAITES DU BENIN,  
GESTION 2011***

(RECETTES)

(EN MILLIONS DE FRANCS CFA)

RUBRIQUES		PREVISIONS	REALISATIONS	
			MONTANT	TAUX
1	Versement des retenues et parts contributives	19 630	17 866	91,01%
2	Validation des Services	1 217	2 851	234,26%
<b>TOTAL GENERAL</b>		<b>20 847</b>	<b>20 717</b>	<b>99,38%</b>

**TABLEAU I*****EXECUTION DU BUDGET ANNEXE : FONDS NATIONAL DES RETRAITES DU BENIN,  
GESTION 2011***

(DEPENSES)

(EN MILLIONS DE FRANCS CFA)

RUBRIQUES		PREVISIONS	REALISATIONS	
			MONTANT	TAUX
1	Dépenses de fonctionnement	2 700	1 852	68,60%
2	Arrérages de pension	36 100	38 544	106,77%
<b>TOTAL GENERAL</b>		<b>38 800</b>	<b>40 397</b>	<b>104,11%</b>

**TABLEAU J****EXECUTION DU BUDGET DE LA CAISSE AUTONOME D'AMORTISSEMENT,  
GESTION 2011****(RECETTES)**

(EN MILLIONS DE FRANCS CFA)

RUBRIQUES	PREVISIONS	REALISATIONS	
		MONTANT	TAUX
1 Prêts rétrocédés	3 995	949	23,75%
2 Bonifications prêts	0	0	-
3 Commissions d'Aval	0	0	-
4 Loyers	5	0	0,00%
5 Ressources exceptionnelles du budget	0	-	-
6 Divers	0	-	-
<b>TOTAL GENERAL</b>	<b>4 000</b>	<b>949</b>	<b>23,73%</b>

**TABLEAU K****EXECUTION DU BUDGET DE LA CAISSE AUTONOME D'AMORTISSEMENT,  
GESTION 2011****(DEPENSES - FONCTIONNEMENT)**

(EN MILLIONS DE FRANCS CFA)

RUBRIQUES	PREVISIONS	REALISATIONS	
		MONTANT	TAUX
Fonctionnement	1 800	1 675	93,06%
<b>TOTAL GENERAL</b>	<b>1 800</b>	<b>1 675</b>	<b>93,06%</b>

**TABLEAU L****EXECUTION DU BUDGET DU FONDS ROUTIER, GESTION 2011****(RECETTES)**

(EN MILLIONS DE FRANCS CFA)

RUBRIQUES	PREVISIONS	REALISATIONS	
		MONTANT	TAUX
1 Taxe sur pont du Mono / Sazué	253	232	91,70%
2 Taxe de péage Diho (Savè)	500	459	91,80%
3 Taxe de péage Ekpè	1 386	1 155	83,33%
4 Taxe de péage Prékété	91	76	83,52%
5 Taxe de péage Ahozon	595	545	91,60%
6 Taxe de péage Sirarou	404	405	100,25%
7 Taxe de péage Kpédékpo	68	62	91,18%
8 Recettes diverses	50	780	1560,00%
9 Taxes de péage Ouegbo	-	-	-
<b>TOTAL GENERAL</b>	<b>3 347</b>	<b>3 714</b>	<b>110,97%</b>

**TABLEAU M****EXECUTION DU BUDGET DU FONDS ROUTIER, GESTION 2011****(DEPENSES)**

(EN MILLIONS DE FRANCS CFA)

RUBRIQUES	PREVISIONS	REALISATIONS	
		MONTANT	TAUX
1 Dépenses de personnel	329	177	53,80%
2 Achats de biens et services	8 340	8 340	100,00%
3 Autres transferts courants	281	196	69,75%
4 Equipements socio-administratifs	50	8	16,00%
<b>TOTAL GENERAL</b>	<b>9 000</b>	<b>8 721</b>	<b>96,90%</b>



**TABLEAU N****SITUATION DES CREDITS A ANNULER OU A REPORTER ET DES OUVERTURES DE CREDITS  
COMPLEMENTAIRES, GESTION 2011**

SECTIONS BUDGETAIRES	LIBELLES	DOTATIONS BUDGETAIRES					TOTAL CREDITS CONSOMMES	CREDITS			
		CREDITS INITIAUX	TRANSFERTS ET VIREMENTS	REPORTS DE CREDITS	FONDS DE CONCOURS	TOTAL CREDITS OUVERTS		NON CONSOMMES	A REPORTER	A ANNULER	OUVERTURES COMPLEMENTAIRES
10	ASSEMBLEE NATIONALE	10 098 904 000				10 098 904 000	10 094 795 554	4 108 446	0	4 108 446	
11	COUR CONSTITUTIONNELLE	915 075 000				915 075 000	818 133 682	96 941 318		96 941 318	
12	COUR SUPREME	1 966 581 000				1 966 581 000	1 595 277 487	371 303 513		371 303 513	
13	CONSEIL ECONOMIQUE ET SOCIAL	1 395 148 000				1 395 148 000	1 363 248 430	31 899 570		31 899 570	
14	HAUTE AUTORITE AUDIO-VISUELLE ET COMM.	1 247 168 000				1 247 168 000	1 191 489 438	55 678 562		55 678 562	
15	HAUTE COUR DE JUSTICE	616 029 000				616 029 000	454 769 193	161 259 807		161 259 807	
20	PRESIDENCE DE LA REPUBLIQUE	8 723 680 000				8 723 680 000	6 819 470 810	1 904 209 190		1 904 209 190	
22	MINIS. DEFENSE NATIONALE	34 916 558 000				34 916 558 000	34 054 624 033	861 933 967		861 933 967	
25	MINIS. ECONOMIE ET DES FINANCES	17 953 535 000				17 953 535 000	16 426 746 335	1 526 788 665	250 300	1 526 538 365	
26	MINIS. JUSTICE, LEGISLAT. ET DROITS HOM.	7 899 497 000				7 899 497 000	7 174 810 600	724 686 400		724 686 400	
28	MINIS. CHARGE RELAT. AVEC INSTITUTIONS	1 012 886 000				1 012 886 000	1 429 122 895	0			416 236 895
32	MINIS. CHARGE DE LA COMMUNICATION	9 502 416 000				9 502 416 000	6 690 423 394	2 811 992 606		2 811 992 606	
36	MINIS. DE LA SANTE	39 642 648 000				39 642 648 000	33 430 994 260	6 211 653 740	4 894 807 380	1 316 846 360	
37	MINIS. DE L'ENERGIE ET DE L'EAU	19 993 137 000				19 993 137 000	9 975 452 060	10 017 684 940	10 473 940 872		
39	MINIS. AGRICULT. ELEVAGE ET PECHE	22 362 433 000				22 362 433 000	16 505 611 417	5 856 821 583	2 161 360 698	3 695 460 885	
40	MINIS. JEUNESSE, SPORTS ET LOISIRS	5 479 165 000				5 479 165 000	3 896 699 660	1 582 465 340		1 582 465 340	

SECTIONS BUDGETAIRES	LIBELLES	DOTATIONS BUDGETAIRES					TOTAL CREDITS CONSOMMES	CREDITS			
		CREDITS INITIAUX	TRANSFERTS ET VIREMENTS	REPORTS DE CREDITS	FONDS DE CONCOURS	TOTAL CREDITS OUVERTS		NON CONSOMMES	A REPORTER	A ANNULER	OUVERTURES COMPLEMENTAIRES
41	MINIS. FAMILLE ET SOLIDARITE NATIONALE	3 906 587 000				3 906 587 000	2 357 122 177	1 549 464 823		1 549 464 823	
44	MINIS. ENSEIGN. SUP. RECH. SCIENTFQ.	41 565 930 000				41 565 930 000	30 343 194 919	11 222 735 081	879 067 725	10 343 667 356	
49	MINIS. MICROFINANCE EMPLOI JEUNES FEM.	9 861 782 000				9 861 782 000	8 343 575 006	1 518 206 994		1 518 206 994	
51	MINIS. DELEGUE TRANSPORTS TERRESTRES	37 114 855 000				37 114 855 000	24 661 395 452	12 453 459 548		12 453 459 548	
52	MINIS. TRAVAIL ET FONCTION PUBLIQUE	4 080 547 000				4 080 547 000	3 242 750 517	837 796 483		837 796 483	
53	MINIS. REFORME ADMINISTRAT. ET INSTITUT.	1 404 389 000				1 404 389 000	642 413 810	761 975 190		761 975 190	
55	MINIS. ENVIRONNEMENT ET PROTECT NATURE	3 520 721 000				3 520 721 000	1 495 443 300	2 025 277 700		2 025 277 700	
56	MINIS. ARTISANAT ET TOURISME	3 144 018 000				3 144 018 000	2 643 001 166	501 016 834		501 016 834	
59	MINIS. URBANISME, REF. FONCIERE ET EROSION	12 316 909 600				12 316 909 000	10 154 745 198	2 162 163 802		2 162 163 802	
60	MINIS. INTERIEUR ET SECURITE PUBLIQUE	17 114 326 000				17 114 326 000	12 202 821 986	4 911 504 014		4 911 504 014	
61	MINIS. DECENTRALISAT AMENAGMT TERRIT.	24 870 928 000				24 870 928 000	18 954 460 543	5 916 467 457		5 916 467 457	
62	MINIS. ENSEIGNMT MATERNEL ET PRIMAIRE	100 039 158 000				100 039 158 000	94 491 293 169	5 547 864 831	27 346 338 841		21 798 474 010
63	MINIS. ENSEIGNMT SEC. FORMAT TECH. PROF	39 541 427 000				39 541 427 000	38 246 963 935	1 294 463 065		1 294 463 065	
64	MINIS. AFFAIRES ETRANG. INT. AFRC. FRANCO.	18 900 865 000				18 900 865 000	20 295 929 922	0			1 395 064 922
65	MINIS. PROSPECTIVE DVLPMET ET EVALUAT.	5 624 269 000				5 624 269 000	3 125 289 460	2 498 979 540		2 498 979 540	
67	MINIS. RECHERCHE PETROLIERE & MINIERES	1 218 815 000				1 218 815 000	591 199 203	627 615 797		627 615 797	
68	MINIS. CULTURE, ALPHABET. PROMOT. LANG. NAT.	3 917 632 000				3 917 632 000	2 525 944 194	1 391 687 806		1 391 687 806	
69	MINIS. PME PROMOTION SECT. PRIVE	1 434 931 000				1 434 931 000	1 019 328 366	415 602 634		415 602 634	
70	MINIS. DELEGUE ECONOMIE MARITIME	1 869 743 000				1 869 743 000	647 922 644	1 221 820 356		1 221 820 356	
71	MINIS. INDUSTRIE	2 872 687 000				2 872 687 000	1 840 493 867	1 032 193 133		1 032 193 133	
72	MINIS. COMMERCE	2 081 167 000				2 081 167 000	972 023 396	1 109 143 604		1 109 143 604	

SECTIONS BUDGE- TAIRES	LIBELLES	DOTATIONS BUDGETAIRES					TOTAL CREDITS CONSOMMES	CREDITS			
		CREDITS INITIAUX	TRANSFERTS ET VIREMENTS	REPORTS DE CREDITS	FONDS DE CONCOURS	TOTAL CREDITS OUVERTS		NON CONSOMMES	A REPORTER	A ANNULER	OUVERTURES COMPLEMENTAIRES
921	DEPENSES COMMUNES	53 770 469 000				53 770 469 000	46 110 660 516	7 659 808 484		7 659 808 484	
922	DEPENSES DIVERSES	17 314 036 000				17 314 036 000	17 461 659 817	0			147 623 817
923	DEPENSES D'INTERVENTIONS PUBLIQUES	50 788 769 000			49 600 000	50 838 369 000	44 378 450 117	6 459 918 883		6 459 918 883	
941	TRANSFERT AU TITRE DES TAXES AFFECTEES	19 400 000 000				19 400 000 000	35 303 611 545	0			15 903 611 545
	DETTE PUBLIQUE	107 484 000 000				107 484 000 000	66 971 332 297	40 512 667 703		40 512 667 703	
	AUTRES DEPENSES DIVERSES	169 418 180 000		3 732 791 151	22 182 421 053	195 333 392 204	11 055 791 452	184 277 600 752		184 277 600 752	
	<b>TOTAUX</b>	<b>938 302 000 000</b>	<b>0</b>	<b>3 732 791 151</b>	<b>22 232 021 053</b>	<b>964 266 812 204</b>	<b>652 000 487 222</b>	<b>330 128 862 161</b>	<b>45 755 765 816</b>	<b>306 627 826 287</b>	<b>39 661 011 189</b>

*[Signature]*

*[Signature]*



# ANNEXES

(m)

**ANNEXE N° 1****SITUATION PREVISIONNELLE DES DEPENSES BUDGETAIRES DE L'ETAT, GESTION 2011**

(En francs CFA)

Libellé des natures de crédits (1)	Dotations initiales (crédits votés) (2)	Virements et Transferts de crédits (3)	Reports de crédits de 2010 sur 2011 (4)	Fonds de concours (5)	Total des crédits ouverts (6) = (2)+(3)+(4)+(5)
<b>I - DEPENSES ORDINAIRES</b>	<b>627 983 820 000</b>	<b>0</b>	<b>0</b>	<b>49 600 000</b>	<b>628 033 420 000</b>
<b>1. Dette publique</b>	<b>107 484 000 000</b>	<b>0</b>	<b>0</b>	<b>0</b>	<b>107 484 000 000</b>
Dette publique intérieure	61 782 000 000	0	0	0	61 782 000 000
Dette publique extérieure	45 702 000 000	0	0	0	45 702 000 000
<b>2. Dépenses de Personnel</b>	<b>279 933 999 000</b>	<b>0</b>	<b>0</b>	<b>0</b>	<b>279 933 999 000</b>
Dépenses de personnel réparties	216 242 828 000				216 242 828 000
Dépenses de personnel non réparties	63 691 171 000				63 691 171 000
<b>3. Dépenses de Fonctionnement</b>	<b>100 774 950 000</b>	<b>680 000 000</b>	<b>0</b>	<b>0</b>	<b>101 454 950 000</b>
Achat de biens et services répartis	57 694 427 000				57 694 427 000
Achat de biens et services non répartis	25 251 334 000	680 000 000			25 931 334 000
Acquisitions et grosses réparations	17 829 189 000				17 829 189 000
<b>4. Dépenses de Transfert</b>	<b>139 790 871 000</b>	<b>-680 000 000</b>	<b>0</b>	<b>49 600 000</b>	<b>139 160 471 000</b>
Subvention d'exploitation	45 880 125 000	4 250 000 000	0	0	50 130 125 000
Autres transferts courants	76 610 746 000	-1 630 000 000	0	49 600 000	75 030 346 000
Charges exceptionnelles	17 300 000 000	-3 300 000 000			14 000 000 000
<b>II - DEPENSES EN CAPITAL</b>	<b>310 318 180 000</b>	<b>0</b>	<b>3 732 791 151</b>	<b>22 182 421 053</b>	<b>336 233 392 204</b>
Projets - ressources intérieures	140 900 000 000		0	0	140 900 000 000
Projets - ressources extérieures	169 418 180 000	0	3 732 791 151	22 182 421 053	195 333 392 204
<b>TOTAL PARTIEL</b>	<b>938 302 000 000</b>	<b>0</b>	<b>3 732 791 151</b>	<b>22 232 021 053</b>	<b>964 266 812 204</b>
MP3 et CD2 non intégrés dans SIGFIP					
Règlement des frais de tenue de compte, de téléex et intérêts sur emprunts obligataires					
<b>TOTAL GENERAL</b>	<b>938 302 000 000</b>	<b>0</b>	<b>3 732 791 151</b>	<b>22 232 021 053</b>	<b>964 266 812 204</b>

**ANNEXE N° 2****EXECUTION DE LA LOI DE FINANCES, GESTION 2011**

(EN FRANCS CFA)

OPERATIONS		RECETTES	DEPENSES	SOLDE
<b>A - OPERATIONS A CARACTERE DEFINITIF</b>		<b>598 019 610 560</b>	<b>793 881 963 415</b>	<b>-195 862 352 855</b>
<b>I - BUDGET GENERAL DE L'ETAT</b>		<b>584 668 068 966</b>	<b>726 722 277 219</b>	<b>-142 054 208 253</b>
<b>1</b>	<b>Budget des Institutions et Ministères</b>	<b>559 288 816 608</b>	<b>675 929 634 685</b>	<b>-116 640 818 077</b>
	a - Recettes des régies	559 288 816 608		559 288 816 608
	b - BIAC	0		0
	c - Dépenses ordinaires hors arriérés		572 838 085 417	-572 838 085 417
	d - Dépenses en capital		103 091 549 268	-103 091 549 268
<b>2</b>	<b>Budget annexe</b>	<b>20 717 062 647</b>	<b>40 396 868 907</b>	<b>-19 679 806 260</b>
	- Fonds National des Retraites du Bénin	20 717 062 647	40 396 868 907	-19 679 806 260
<b>3</b>	<b>Autres budgets</b>	<b>4 662 189 711</b>	<b>10 395 773 627</b>	<b>-5 733 583 916</b>
	a - Caisse Autonome d'Amortissement	948 577 220	1 675 016 599	-726 439 379
	b - Fonds Routier	3 713 612 491	8 720 757 028	-5 007 144 537
	<b>II - VARIATION NETTE DES ARRIERES</b>	<b>0</b>	<b>35 303 611 545</b>	<b>-35 303 611 545</b>
	<b>III - COMPTE D'AFFECTATION SPECIALE</b>	<b>13 351 541 594</b>	<b>31 856 074 651</b>	<b>-18 504 533 057</b>
	- Compte SYDONIA	2 811 639 329	1 037 986 961	1 773 652 368
	- Compte Maintien de la Paix	10 539 902 265	7 395 339 569	3 144 562 696
	- Compte Education (appui ciblé)	0	23 422 748 121	-23 422 748 121
<b>B - OPERATIONS A CARACTERE TEMPORAIRE</b>		<b>2 469 996 332</b>	<b>20 058 232 600</b>	<b>-17 588 236 268</b>
	<b>I - COMPTES DE PRÊT</b>	<b>17 500 000</b>	<b>431 000 000</b>	<b>-413 500 000</b>
	<b>II - COMPTES D'AVANCE</b>	<b>2 452 496 332</b>	<b>19 627 232 600</b>	<b>-17 174 736 268</b>
	<b>TOTAL :</b>	<b>600 489 606 892</b>	<b>813 940 196 015</b>	
<b>SOLDE HORS AUTRES RESSOURCES AFFECTEES AU FINANCEMENT DES DEPENSES EN CAPITAL :</b>				<b>-213 450 589 123</b>
	<b>I - RESSOURCES INTERIEURES EXCEPTIONNELLES</b>	<b>5 489 660 124</b>		
	<b>II - RESSOURCES EXTERIEURES</b>	<b>122 771 123 425</b>		
	<b>TOTAL :</b>	<b>728 750 390 441</b>	<b>813 940 196 015</b>	
<b>SOLDE APRES INTEGRATION DES AUTRES RESSOURCES (RESULTAT D'EXECUTION) : .....</b>				<b>-85 189 805 574</b>

**ANNEXE N° 3****REMBOURSEMENT DES AVANCES ET PRETS, GESTION 2011****(SOLDES CREDITEURS)**

(EN FRANCS CFA)		
COMPTES	LIBELLES	MONTANTS
967.554.2	Prêts aux Députés . . . . .	350 000 000
967.554.4	Prêts aux Agents Permanents de l'Etat (APE) . . . . .	81 000 000
<b>TOTAL :</b>		<b>431 000 000</b>

**(SOLDES DEBITEURS)**

(EN FRANCS CFA)		
COMPTES	LIBELLES	MONTANTS
967.662.1	Avances à la SONAPRA	14 545 367 600
967.662.8	Avances à la CSPR	0
967.664.1	Avances aux Collectivités locales	0
967.662.9	Avances aux entreprises publiques non financières	0
967.662.6	Avances à la SBEE	5 081 865 000
<b>TOTAL :</b>		<b>19 627 232 600</b>



**ANNEXE N° 4****TABLEAU RECAPITULATIF DES PRODUITS ET CHARGES, GESTION 2011**

(EN FRANCS CFA)

N° de compte	PRODUITS	MONTANTS	N° de compte	CHARGES	MONTANTS
71	Recettes fiscales	532 932 018 601	61	Dépenses de personnel	284 127 389 886
72	Recettes non fiscales	26 356 816 043	62	Achats de biens et services (y compris les charges exceptionnelles)	83 947 049 813
73	Transferts reçus d'autres budgets (Recettes non fiscales)	21 665 639 867	63	Subventions d'exploitation	44 853 334 034
74	Dons programmes	2 951 806 500	64	Transferts courants (y compris les subventions d'exploit.)	108 933 817 598
76	Produits exceptionnels	5 489 660 124	65	Intérêts et frais financiers	11 454 165 600
76	Produits des Comptes d'Affectation Spéciaux	13 351 541 594	66	Charges exceptionnelles (Comptes d'Affectation Spéciaux)	20 058 232 600
76	Produits issus des opérations à caractère temporaire	2 469 996 332	66	Autres charges exceptionnelles	6 778 881 326
	<b>Total des produits</b>	<b>605 217 479 061</b>	68	Dotation aux provisions	887 816 411
				<b>Total des charges</b>	<b>561 040 687 268</b>
				<i>Résultat (solde créditeur)</i>	<i>44 176 791 793</i>
	<b>TOTAL GENERAL</b>	<b>605 217 479 061</b>		<b>TOTAL GENERAL</b>	<b>605 217 479 061</b>

**ANNEXE N° 5**

**TABLEAU-SYNTHESE DU BORDEREAU DE DEVELOPPEMENT DES DEPENSES BUDGETAIRES DES MINISTERES ET INSTITUTIONS DE L'ETAT ET DU BORDEREAU SOMMAIRE D'ETAT DE RAPPROCHEMENT DES DEPENSES ORDONNANCEES ET ACCEPTEES, GESTION 2011**

Libellé des natures de crédits (1)	Dotations initiales (crédits votés) (2)	Virements et Transferts de crédits (3)	Reports de crédits de 2010 sur 2011 (4)	Fonds de concours (5)	Total des crédits ouverts (6) = (2)+(3)+(4)+(5)	Montant des crédits consommés			Montant des crédits disponibles	
						Montant des Dépenses ordonnancées et acceptées (7)	Montant des dépenses à régulariser (8)	Montant total des crédits consommés (9) = (7) + (8)	Par rapport au total des Dépenses ordonnancées (10) = (6)-(7)	Par rapport au total des crédits consommés (11) = (6) - (9)
<b>I - DEPENSES ORDINAIRES</b>	<b>627 983 820 000</b>	<b>0</b>	<b>0</b>	<b>49 600 000</b>	<b>628 033 420 000</b>	<b>548 908 937 954</b>	<b>59 683 264</b>	<b>548 968 621 218</b>	<b>79 124 482 046</b>	<b>79 064 798 782</b>
<b>1. Dette publique</b>	<b>107 484 000 000</b>	<b>0</b>	<b>0</b>	<b>0</b>	<b>107 484 000 000</b>	<b>66 071 332 297</b>	<b>0</b>	<b>66 071 332 297</b>	<b>40 512 667 703</b>	<b>40 512 667 703</b>
Dette publique intérieure	61 782 000 000	0	0	0	61 782 000 000	35 831 484 459	0	35 831 484 459	25 950 515 541	25 950 515 541
Dette publique extérieure	45 702 000 000	0	0	0	45 702 000 000	31 139 847 838	0	31 139 847 838	14 562 152 162	14 562 152 162
<b>2. Dépenses de Personnel</b>	<b>279 933 999 000</b>	<b>0</b>	<b>0</b>	<b>0</b>	<b>279 933 999 000</b>	<b>281 268 181 057</b>	<b>46 872 264</b>	<b>281 315 053 321</b>	<b>-1 334 182 057</b>	<b>-1 381 054 321</b>
Dépenses de personnel réparties	216 242 828 000				216 242 828 000	213 730 078 832	0	213 730 078 832	2 512 749 168	2 512 749 168
Dépenses de personnel non réparties	63 691 171 000				63 691 171 000	67 538 102 225	46 872 264	67 584 974 489	-3 846 931 225	-3 893 803 489
<b>3. Dépenses de Fonctionnement</b>	<b>100 774 950 000</b>	<b>680 000 000</b>	<b>0</b>	<b>0</b>	<b>101 454 950 000</b>	<b>83 902 515 676</b>	<b>8 411 000</b>	<b>83 910 926 676</b>	<b>17 552 434 324</b>	<b>17 544 023 324</b>
Achat de biens et services répartis	57 694 427 000				57 694 427 000	40 900 693 266	8 411 000	40 909 104 266	16 793 733 734	16 785 322 734
Achat de biens et services non répartis	25 251 334 000	680 000 000			25 931 334 000	30 596 905 112	0	30 596 905 112	-4 665 571 112	-4 665 571 112
Acquisitions et grosses réparations	17 829 189 000				17 829 189 000	12 404 917 298	0	12 404 917 298	5 424 271 702	5 424 271 702
<b>4. Dépenses de Transfert</b>	<b>139 790 871 000</b>	<b>-680 000 000</b>	<b>0</b>	<b>49 600 000</b>	<b>139 160 471 000</b>	<b>116 766 908 924</b>	<b>4 400 000</b>	<b>116 771 308 924</b>	<b>22 393 562 076</b>	<b>22 389 162 076</b>
Subvention d'exploitation	45 880 125 000	4 250 000 000	0	0	50 130 125 000	44 853 334 034	0	44 853 334 034	5 276 790 966	5 276 790 966
Autres transferts courants	76 610 746 000	-1 630 000 000	0	49 600 000	75 030 346 000	65 134 693 564	4 400 000	65 139 093 564	9 895 652 436	9 891 252 436
Charges exceptionnelles	17 300 000 000	-3 300 000 000			14 000 000 000	6 778 881 326	0	6 778 881 326	7 221 118 674	7 221 118 674
<b>II - DEPENSES EN CAPITAL</b>	<b>310 318 180 000</b>	<b>0</b>	<b>3 732 791 151</b>	<b>22 182 421 053</b>	<b>336 233 392 204</b>	<b>103 091 549 268</b>	<b>27 921 500</b>	<b>103 119 470 768</b>	<b>233 141 842 936</b>	<b>233 113 921 436</b>
Projets - ressources intérieures	140 900 000 000		0	0	140 900 000 000	92 035 757 816	27 921 500	92 063 679 316	48 864 242 184	48 836 320 684
Projets - ressources extérieures	169 418 180 000	0	3 732 791 151	22 182 421 053	195 333 392 204	11 055 791 452	0	11 055 791 452	184 277 600 752	184 277 600 752
<b>TOTAL PARTIEL</b>	<b>938 302 000 000</b>	<b>0</b>	<b>3 732 791 151</b>	<b>22 232 021 053</b>	<b>964 266 812 204</b>	<b>652 000 487 222</b>	<b>87 604 764</b>	<b>652 088 091 986</b>	<b>312 266 324 982</b>	<b>312 178 720 218</b>
MP3 et CD2 non intégrés dans SIGFIP						35 796 360 317	0	35 796 360 317	-35 796 360 317	-35 796 360 317
Règlement des frais de tenue de compte, de téléx et intérêts sur emprunts obligataires						23 436 398 691	0	23 436 398 691	-23 436 398 691	-23 436 398 691
<b>TOTAL GENERAL</b>	<b>938 302 000 000</b>	<b>0</b>	<b>3 732 791 151</b>	<b>22 232 021 053</b>	<b>964 266 812 204</b>	<b>711 233 246 230</b>	<b>87 604 764</b>	<b>711 320 850 994</b>	<b>253 033 565 974</b>	<b>252 945 961 210</b>



**ANNEXE N° 6 : BILAN DE L'ETAT AU 31 DECEMBRE 2011**

(En francs CFA)

ACTIF		Brut 2011	PASSIF		Brut 2011
	<b>Actif immobilisé</b>			<b>Situation nette (1)</b>	<b>879 935 265 170</b>
<b>21</b>	Immobilisations incorporelles (Progiciels, Brevets, etc.)	9 947 493 594	<b>112</b>	Report à nouveau	795 427 747 067
<b>22</b>	Sols - Sous-sols	13 886 770 339	<b>117</b>	Résultats de l'année	44 176 791 793
				117.1 Résultat des opérations du Budget Général	44 176 791 793
<b>23</b>	Immeubles	454 760 223 169	<b>12</b>	Dons projets et legs	40 330 726 310
<b>24</b>	Meubles	343 644 981 365			
<b>25</b>	Equipements militaires	43 911 093 947		<b>Dettes financières (2)</b>	<b>104 901 030 422</b>
<b>26</b>	Prêts / Participation - Cautionnements	14 955 437 889	<b>15</b>	Emprunts projets multilatéraux	22 460 633 307
<b>27</b>	Transfert en capital	67 059 481 794	<b>16</b>	Tirages sur emprunts programmes	0
<b>29</b>	Prêts et avances	80 947 653 340	<b>17</b>	Tirages sur autres emprunts - Extérieurs (CAA)	82 440 397 115
	<b>Total Actif immobilisé</b>	<b>1 029 113 135 437</b>		<b>Total I (1 + 2)</b>	<b>984 836 295 592</b>
	<b>Actif circulant</b>			<b>Autres dettes</b>	
<b>36</b>	Avances aux Régies	273 883 440	<b>36</b>	Services non personnalisés de l'Etat	0
<b>39</b>	Transfert de dépenses	773 908 910	<b>39</b>	Transfert de recettes	167 533 494 641
<b>40</b>		4 726 799 743	<b>40</b>	Dépenses en instance de règlement	184 065 673 746
<b>41</b>	Redevables	9 859 150 650	<b>42</b>	Déposants	179 646 565 087
<b>42</b>	Déposants	130 921 022	<b>43</b>	Correspondants, Coll. et Etablissements locaux	15 406 509 936
<b>44</b>	Autres correspondants du Trésor	113 821 719	<b>44</b>	Autres correspondants du Trésor	4 259 650 858
<b>45</b>	Opérations avec l'étranger	715 962 576	<b>45</b>	Opérations avec l'étranger	0
<b>46</b>	Débiteurs divers : Décaissements à régulariser	43 134 887 364	<b>46</b>	Débiteurs et créiteurs divers	132 453 787 847
<b>47</b>	Comptes transitoires ou d'attente	700 598 766 400	<b>47</b>	Comptes transitoires ou d'attente créiteurs	316 344 883 198
<b>48</b>	Comptes de régularisation	1 031 944 032		<b>Total II</b>	<b>999 710 565 313</b>
<b>51</b>	Banques, Etablissements financiers et assimilés	181 439 973 736	<b>51</b>	Banques, Etablissements financiers et assimilés	83 489
<b>53</b>	Caisse	10 949 534 813	<b>58</b>	Mouvements entre comptes financiers	20 594 300 000
<b>58</b>	Mouvements entre comptes financiers	22 278 554 552			
	<b>Total Actif circulant</b>	<b>976 028 108 957</b>			
	<b>TOTAL GENERAL :</b>	<b>2 005 141 244 394</b>		<b>TOTAL GENERAL :</b>	<b>2 005 141 244 394</b>

**Article 23 :** Sont approuvées, les annulations de crédits constatées à la clôture de l'année budgétaire 2011, soient 306 628 millions de francs CFA telles qu'elles résultent du tableau N annexé à la présente loi.

**Article 24 :** La présente loi sera exécutée comme loi de l'Etat.


Fait à Cotonou, le 22 octobre 2015,

Par le Président de la République,  
Chef de l'Etat, Chef du Gouvernement,




**Dr Boni YAYI.-**

Le Premier Ministre Chargé du Développement Economique,  
de l'Evaluation des Politiques Publiques et de la  
Promotion de la Bonne Gouvernance,



**Lionel ZINSOU**

Le Ministre d'Etat Chargé de l'Economie, des Finances  
et des Programmes de Dénationalisation,



**Komi KOUTCHE**

**Ampliations** : PR 6 - AN 6 - CC 2- CS 2- HCJ 2- CES 2- HAAC 2 - PM/DEEPPBG 2 - MEFPD 2 - AUTRES  
MINISTERES 26 - SGG 2 - JORB 1.

f

3