

-----  
 PRESIDENCE DE LA REPUBLIQUE  
 -----

**LOI N° 2015-32 DU 22 OCTOBRE 2015**

portant règlement définitif du budget général  
 de l'Etat, gestion 2009.

L'Assemblée Nationale a délibéré et adopté, en sa séance du 09 octobre 2015.

Le Président de la République promulgue la loi dont la teneur suit :

**Article 1<sup>er</sup>:** Les Résultats d'exécution des opérations de la loi de Finances, gestion 2009 sont arrêtés aux montants mentionnés dans le tableau ci-après :

(En millions de francs CFA)

OPERATIONS (LF 2009)	PREVISIONS		REALISATIONS	
	Ressources	Charges	Recettes	Dépenses
A- OPERATIONS A CARACTERE DEFINITIF	1 133 600	1 620 358	803 083	839 915
I-BUDGET GENERAL DE L'ETAT	1 102 891	1 568 964	779 631	784 760
1-Budget des Institutions et Ministères	1 079 397	1 524 310	757 663	740 402
a-Recettes des régies financières (*)	1 079 397		757 663	
b- Budget d'Investissement de l'Adm. Centrale	0	0	0	0
c-Dépenses ordinaires hors arriérés (**)		560 195		544 402
d-Dépenses en capital		964 115		196 000
2-Budget annexe	16 188	34 233	16 512	34 151
-Fonds National des Retraites du Bénin	16 188	34 233	16 512	34 151
3-Autres budgets	7 306	10 421	5 456	10 206
a-Caisse Autonome d'Amortissement	4 000	1 620	1 158	1 452
b-Fonds routier	3 306	8 801	4 298	8 754
II. VARIATION NETTE DES ARRIERES		19 400		26 124
III. COMPTE D'AFFECTATION SPECIALE	30 709	31 994	23 452	29 030
- Compte SYDONIA	0	1 285		731
- Compte maintien de la paix	12 000	12 000	6 005	19 824
- Compte Education (appui ciblé)	18 709	18 709	17 446	8 475
B-OPERATIONS A CARACTERE TEMPORAIRE	105 045	129 865	0	23 935
I-COMPTES DE PRETS	163	31 865	0	55
II. COMPTES D'AVANCES	104 882	98 000	0	23 880
TOTAL GENERAL	1 238 645	1 750 223	803 083	863 850
RESULTAT D'EXECUTION		-511 578		-60 767

(\*) y compris les recettes des Comptes d'Affectation Spéciale SYDONIA de montant 1.297 millions de francs CFA

(\*\*) y compris les reports, de crédits de 2008 sur 2009, les fonds de concours, les transferts et les virements de crédits.

**Article 2:** Le montant de l'exécution de la Loi de Finances, gestion 2009 en Recettes est de 803.083.174.356 francs CFA.

La répartition de cette somme par grandes composantes, figure dans le tableau A et en annexe n°2 joints à la présente loi.

**Article 3:** Le montant de l'exécution de la loi de Finances, gestion 2009 en Dépenses est de 829.699.051.856 francs CFA.

La présentation des composantes de cette somme fait l'objet du tableau B et de l'annexe N°2 joints à la présente loi.

**Article 4:** Le montant des Recettes du Budget des Institutions et Ministères de l'Etat est de 757.663.469.835 francs CFA (Cf. annexe N°2). La répartition de ce montant fait l'objet du tableau C joint à la présente loi.

**Article 5:** Le montant des Recettes des Régies financières est de 757.663.469.835 francs CFA (Cf. annexe N°2). La répartition de ce montant fait l'objet du tableau D joint à la présente loi.

**Article 6:** Le montant des Dépenses du Budget des Institutions et Ministères de l'Etat est de 740.402.329.406 francs CFA. La présentation par rubrique des composantes du Budget des Institutions et Ministères de l'Etat en Dépenses, figure dans le tableau E et l'annexe n°2 joints à la présente loi.

**Article 7:** Le montant des Dépenses ordinaires hors "Variation Nette des Arriérés" s'élève à 544.402.256.320 francs CFA (Cf. annexe N°2).

La présentation par grandes rubriques de cette somme fait l'objet du tableau F joint à la présente loi.

**Article 8:** Le montant des Dépenses en capital est de 196.000.073.086 francs CFA (Cf. annexe N°2). La présentation par rubrique, des composantes de ces Dépenses, fait l'objet du tableau G et de l'annexe N°5 joints à la présente loi.

**Article 9:** Le montant des réalisations de Recettes du Budget Annexe (Fonds National des Retraites du Bénin) s'élève à 16.512.131.611 francs CFA (cf. tableau H et annexe N°2).

Le montant des Dépenses effectives du Budget Annexe (Fonds National des Retraites du Bénin) s'élève à 34.151.362.790 francs CFA (Cf. tableau I et annexe N°2).

**Article 10:** Le montant des réalisations de Recettes de la Caisse Autonome d'Amortissement s'élève à 1.157.721.472 francs CFA (Cf. annexe N°2). Le détail de ces réalisations de Recettes figure dans le tableau J joint à la présente loi.

**Article 11:** Le montant des opérations de Dépenses de fonctionnement de la Caisse Autonome d'Amortissement s'élève à 1.452.484.221 francs CFA (Cf. annexe N°2). Le détail de ce montant fait l'objet du tableau K joint à la présente loi.

**Article 12:** Le montant des opérations du Fonds Routier en Recettes est de 4.298.118.063 francs CFA (Cf. annexe N°2). Le détail de ces réalisations figure dans le tableau L joint à la présente loi.

**Article 13:** Les réalisations du Budget du Fonds Routier en Dépenses sont de 8.753.746.801 francs CFA (Cf. annexe N°2). Le détail de ces réalisations figure dans le tableau M joint à la présente loi.

**Article 14:** Le montant des arriérés ordonnancés et acceptés au titre de la gestion 2009, s'élève à 26.123.869.656 francs CFA (Cf. annexe N°2).

**Article 15:** Le montant des réalisations de Recettes du compte "SYDONIA" (Compte d'affectation spéciale) s'élève à 1.296.630.251 francs CFA (Cf annotation figurant au bas du tableau de l'annexe N°2).

Le montant des réalisations de Dépenses du compte "SYDONIA" (Compte d'affectation spéciale) s'élève à 731.273.021 francs CFA (Cf. annexe N°2).

**Article 16:** Le montant des réalisations de Recettes du compte "Maintien de la paix" (compte d'affectation spéciale) s'élève à 6.005.339.250 francs CFA (Cf. annexe N°2).

Le montant des réalisations de Dépenses du compte "Maintien de la Paix" (compte d'affectation spéciale) s'élève à 19.824.297.671 francs CFA (Cf annexe N°2).

**Article 17:** Le montant des réalisations de Recettes du compte "Education (appui ciblé)" (compte d'affectation spéciale) s'élève à 17.446.394.125 francs CFA (Cf. annexe N°2)

Le montant des réalisations de Dépenses du compte "Education (appui ciblé)" (compte d'affectation spéciale) s'élève à 8.475.489.865 francs CFA (Cf. annexe N°2).

**Article 18:** Le montant des réalisations de dépenses des opérations à caractère temporaire au titre de la gestion 2009, s'élève à 23.935.561.215 francs CFA (Cf. annexe N°2).

**Article 19:** Les Ressources extérieures affectées au financement des Dépenses en capital exécutées au titre de la gestion 2009, sont de 13.746.086.822 francs CFA (Cf. annexe N°5).

**Article 20:** Le Résultat d'exécution de la loi de Finances, gestion 2009 est déficitaire de 60.767.240.290 francs CFA (Cf. annexe N°2).

**Article 21:** Le Résultat de type patrimonial, gestion 2009, est débiteur de 44.428.282.060 francs CFA (Cf. annexe N°4).

**Article 22:** Est établi le compte de Résultat de l'année 2009 encore appelé le solde à transporter au compte permanent des Découverts du Trésor, au montant de -26.501.960.406 francs CFA.

- Au plan budgétaire :

Il s'agit de la somme algébrique des soldes ci-après :

Solde des opérations du Budget des Institutions et Ministères de l'Etat ----- : -8.862.729.227 francs CFA

Solde des opérations du Fonds National des Retraites du Bénin ----- : - 17.639.231.179 francs CFA

Solde à transporter au compte permanent des Découverts du Trésor, gestion 2009----- : -26.501.960.406 francs CFA

- Au plan comptable

Le solde à transporter au compte permanent des Découverts du Trésor est déterminé par la somme algébrique des Résultats ci-après :

Résultat d'exécution de la Loi de Finances,  
Gestion 2009 ----- : - 60.767.240.290 francs CFA

Résultat d'exécution des opérations de la CAA  
----- 294.762.749 francs CFA

Résultat d'exécution des opérations du Fonds Routier  
----- : 4.455.628.738 francs CFA

Résultat d'exécution des opérations des comptes d'affectation spéciale ----- : 5.579.327.182 francs CFA

Résultat d'exécution des opérations des autres Comptes Spéciaux du Trésor----- : 23.935.561.215 francs CFA

Solde à transporter au compte permanent des Découverts du Trésor, gestion 2009----- : -26.501.960.406 francs CFA.

Est autorisé le transfert au compte permanent des Découverts du Trésor de la somme de -26.501.960.406 francs CFA.



# *TABLEAUX*



**TABLEAU A****EXECUTION DE LA LOI DE FINANCES, GESTION 2009****RECETTES**

(EN MILLIONS DE FRANCS CFA)

	DESIGNATION DES RECETTES	PREVISIONS	REALISATIONS	
			MONTANT	TAUX
1	Recettes des Administrations financières	1 079 397	757 663	70,19%
2	BIAC	0	0	-
3	Budget du F.N.R.B.	16 188	16 512	102,00%
4	Budget de la C.A.A.	4 000	1 158	28,95%
5	Budget du Fonds Routier	3 306	4 298	130,01%
6	Compte d'affectation spéciale	30 709	23 452	76,37%
7	Opérations à caractère temporaire	105 045	0	0,00%
<b>TOTAL GENERAL</b>		<b>1 238 645</b>	<b>803 083</b>	<b>64,84%</b>

**TABLEAU B****EXECUTION DE LA LOI DE FINANCES, GESTION 2009****DEPENSES**

(EN MILLIONS DE FRANCS CFA)

RUBRIQUES	PREVISIONS	REALISATIONS	
		MONTANT	TAUX
<b><u>A - OPERATIONS A CARACTERE DEFINITIF</u></b>	<b><u>1 620 358</u></b>	<b><u>839 915</u></b>	<b><u>51,84</u></b>
<b>I - BUDGET GENERAL DE L'ETAT</b>	<b><u>1 568 964</u></b>	<b><u>784 760</u></b>	<b><u>50,02</u></b>
<b>1.- Budget des Institutions et Ministères</b>	<b><u>1 524 310</u></b>	<b><u>740 402</u></b>	<b><u>48,57</u></b>
a.- Recettes des Administrations financières			
b.- Budget d'Investissement de l'Administration Centrale			
c.- Dépenses ordinaires hors arriérés	560 195	544 402	97,18
d.- Dépenses en capital	964 115	196 000	20,33
<b>2.- Budget annexe</b>	<b><u>34 233</u></b>	<b><u>34 151</u></b>	<b><u>99,76</u></b>
- Fonds National des Retraites du Bénin	34 233	34 151	99,76
<b>3.- Autres budgets</b>	<b><u>10 421</u></b>	<b><u>10 206</u></b>	<b><u>97,94</u></b>
a.- Caisse Autonome d'Amortissement	1 620	1 452	89,65
b.- Fonds Routier	8 801	8 754	99,47
<b>II - VARIATION NETTE DES ARRIERES</b>	<b><u>19 400</u></b>	<b><u>26 124</u></b>	<b><u>134,66</u></b>
<b>III - COMPTE D'AFFECTATION SPECIALE</b>	<b><u>31 994</u></b>	<b><u>29 030</u></b>	<b><u>90,74</u></b>
- Compte SYDONIA	1 285	731	56,89
- Compte Maintien de la Paix	12 000	19 824	165,20
- Compte Education (appui ciblé)	18 709	8 475	45,30
<b><u>B - OPERATIONS A CARACTERE TEMPORAIRE</u></b>	<b><u>129 865</u></b>	<b><u>23 935</u></b>	<b><u>24,54</u></b>
<b>i - Comptes de prêts</b>	<b>31 865</b>	<b>55</b>	<b>0,17</b>
<b>II - Comptes d'avances</b>	<b>98 000</b>	<b>23 880</b>	<b>24,37</b>
<b>Total :</b>	<b><u>1 750 223</u></b>	<b><u>863 850</u></b>	<b><u>49,36</u></b>

**TABLEAU C****EXECUTION DU BUDGET DES MINISTRES ET INSTITUTIONS DE L'ETAT,  
GESTION 2009****RECETTES**

(EN MILLIONS DE FRANCS CFA)

RUBRIQUES	PREVISIONS	REALISATIONS	
		MONTANT	TAUX
<b>1 RECETTES DES REGIES FINANCIERES</b>	<b>663 000</b>	<b>579 382</b>	<b>87,39</b>
1 D.G.D.D.I.	334 000	287 958	86,21
2 D.G.I.D.	281 000	263 773	93,87
3 D.G.T.C.P.	48 000	27 651	57,61
<b>M AUTRES RESSOURCES</b>	<b>416 397</b>	<b>178 281</b>	<b>42,82</b>
1 Ressources extérieures	324 170	148 369	45,77
2 Ressources intérieures exceptionnelles	92 227	29 912	32,43
<b>TOTAL :</b>	<b>1 079 397</b>	<b>757 663</b>	<b>70,19</b>



**TABLEAU D****EXECUTION DES RECETTES DES ADMINISTRATIONS FINANCIERES,  
GESTION 2009**

(EN MILLIONS DE FRANCS CFA)

RUBRIQUES		PREVISIONS	REALISATIONS	
			MONTANT	TAUX
<b>I</b>	<b>RECETTES DES REGIES FINANCIERES</b>	<b>663 000</b>	<b>579 382</b>	<b>87,39%</b>
1	D.G.D.D.I.	334 000	287 958	86,21%
2	D.G.I.D.	281 000	263 773	93,87%
3	D.G.T.C.P.	48 000	27 651	57,61%
<b>II</b>	<b>AUTRES RESSOURCES</b>	<b>416 397</b>	<b>178 281</b>	<b>42,82%</b>
1	Ressources extérieures	324 170	148 369	45,77%
2	Ressources intérieures exceptionnelles	92 227	29 912	32,43%
<b>III</b>	<b>BIAC</b>	<b>0</b>	<b>0</b>	<b>-</b>
<b>TOTAL GENERAL (I + II)</b>		<b>1 079 397</b>	<b>757 663</b>	<b>70,19%</b>

**TABLEAU E****EXECUTION DU BUDGET DES MINISTERES ET INSTITUTIONS DE L'ETAT,  
GESTION 2009****DEPENSES**

(EN MILLIONS DE FRANCS CFA)

RUBRIQUES		PREVISIONS	REALISATIONS	
			MONTANT	TAUX
1	Dépenses ordinaires hors arriérés	560 195	(*) 544 402	97,18
2	Dépenses en capital	964 115	196 000	20,33
<b>TOTAL :</b>		<b>1 524 310</b>	<b>740 402</b>	<b>48,57</b>

(\*) Non compris le montant de 26.124 millions de francs CFA représentant la « Variation nette des arriérés »

**TABLEAU F****EXECUTION DES DEPENSES ORDINAIRES HORS ARRIERES, GESTION 2009**

(EN MILLIONS DE FRANCS CFA)

RUBRIQUES	PREVISIONS	REALISATIONS	
		MONTANT	TAUX
1 Dette publique	<u>58 752</u>	<u>38 453</u>	65,45%
- intérieure (arriérés sal. et non sal.)	16 974	16 813	
- extérieure	41 778	21 640	
2 Dépenses de personnel	216 026	212 196	98,23%
3 Autres dépenses de fonctionnement	124 284	95 576	76,90%
4 Dépenses de transfert	161 133	133 807	83,04%
5 MP 3 et CD 2	-	57 037	-
6 Frais de tenue de compte, de télex et frais financiers	-	7 279	-
7 Crédits délégués exécutés non intégrés dans D-sigip (imputation définitive)	-	54	-
<b>TOTAL GENERAL</b>	<b>560 195</b>	<b>544 402</b>	<b>97,18%</b>

(\*) Hormis les montants prévus (19.400 millions de francs CFA) et exécutés (26.124 millions de francs CFA) représentant la « Variation nette des arriérés »

**TABLEAU G****EXECUTION DES DEPENSES EN CAPITAL, GESTION 2009**

(EN MILLIONS DE FRANCS CFA)

RUBRIQUES	PREVISIONS	REALISATIONS	
		MONTANT	TAUX
<b>I - DEPENSES SUR RESSOURCES INTERIEURES</b>	<u>521 913</u>	<u>182 254</u>	<u>34,92%</u>
1 Administrations centrales	521 913	182 254	34,92%
2 Collectivités locales et autres	0	0	-
<b>II - DEPENSES SUR RESSOURCES EXTERIEURES</b>	<u>442 202</u>	<u>13 746</u>	<u>3,11%</u>
<b>TOTAL GENERAL (*)</b>	<b>964 115</b>	<b>196 000</b>	<b>20,33%</b>

**TABLEAU H*****EXECUTION DU BUDGET ANNEXE : FONDS NATIONAL DES RETRAITES DU BENIN,  
GESTION 2009***

(RECETTES)

(EN MILLIONS DE FRANCS CFA)

RUBRIQUES	PREVISIONS	REALISATIONS	
		MONTANT	TAUX
1 Versement des retenues et parts contributives	15 238	15 274	100,24%
2 Validation des Services	950	1 238	130,32%
<b>TOTAL GENERAL</b>	<b>16 188</b>	<b>16 512</b>	<b>102,00%</b>

**TABLEAU I*****EXECUTION DU BUDGET ANNEXE : FONDS NATIONAL DES RETRAITES DU BENIN,  
GESTION 2009***

(DEPENSES)

(EN MILLIONS DE FRANCS CFA)

RUBRIQUES	PREVISIONS	REALISATIONS	
		MONTANT	TAUX
1 Dépenses de fonctionnement	2 833	1 677	59,20%
2 Arrérages de pension	31 400	32 474	103,42%
<b>TOTAL GENERAL</b>	<b>34 233</b>	<b>34 151</b>	<b>99,76%</b>

**TABLEAU J****EXECUTION DU BUDGET DE LA CAISSE AUTONOME D'AMORTISSEMENT,  
GESTION 2009****(RECETTES)**

(EN MILLIONS DE FRANCS CFA)

RUBRIQUES	PREVISIONS	REALISATIONS	
		MONTANT	TAUX
1 Prêts r�troced�s	3 995	1 158	28,99%
2 Bonifications pr�ts	0	0	-
3 Commissions d'Aval	0	0	-
4 Loyers	5	0	0,00%
5 Ressources exceptionnelles du budget	0	-	-
6 Divers	0	-	-
<b>TOTAL GENERAL</b>	<b>4 000</b>	<b>1 158</b>	<b>28,95%</b>

**TABLEAU K****EXECUTION DU BUDGET DE LA CAISSE AUTONOME D'AMORTISSEMENT,  
GESTION 2009****(DEPENSES - FONCTIONNEMENT)**

(EN MILLIONS DE FRANCS CFA)

RUBRIQUES	PREVISIONS	REALISATIONS	
		MONTANT	TAUX
Fonctionnement	1 620	1 452	89,63%
<b>TOTAL GENERAL</b>	<b>1 620</b>	<b>1 452</b>	<b>89,63%</b>

**TABLEAU L****EXECUTION DU BUDGET DU FONDS ROUTIER, GESTION 2009****(RECETTES)**

(EN MILLIONS DE FRANCS CFA)

RUBRIQUES	PREVISIONS	REALISATIONS	
		MONTANT	TAUX
1 Taxe sur ponts bascules	-	-	-
2 Taxe sur pont du Mono / Sazué	253	253	100,00%
3 Taxe de péage Diho (Savè)	500	500	100,00%
4 Taxe de péage Ekpè	1 227	1 178	96,01%
5 Taxe de péage Prékété	88	91	103,41%
6 Taxe de péage Ahozon	595	595	100,00%
7 Taxe de péage Sirarou	475	337	-
8 Taxe de péage Kpédékpo	68	68	100,00%
9 Recettes diverses	100	1 276	1276,00%
10 Taxes de péage Ekpè et Prékété Régle	-	-	-
<b>TOTAL GENERAL</b>	<b>3 306</b>	<b>4 298</b>	<b>130,01%</b>

**TABLEAU M****EXECUTION DU BUDGET DU FONDS ROUTIER, GESTION 2009****(DEPENSES)**

(EN MILLIONS DE FRANCS CFA)

RUBRIQUES	PREVISIONS	REALISATIONS	
		MONTANT	TAUX
1 Dépenses de personnel	130	130	100,00%
2 Achats de biens et services	8 340	8 340	100,00%
3 Autres transferts courants	281	234	83,27%
4 Equipements socio-administratifs	50	50	100,00%
<b>TOTAL GENERAL</b>	<b>8 801</b>	<b>8 754</b>	<b>99,47%</b>

**TABLEAU N****SITUATION DES CREDITS A ANNULER OU A REPORTER ET DES OUVERTURES DE CREDITS  
COMPLEMENTAIRES, GESTION 2009**

SECTIONS BUDGE- TAIRES	LIBELLES	DOTATIONS BUDGETAIRES				TOTAL CREDITS CONSOMMES	CREDITS			
		CREDITS INITIAUX	REPORTS DE CREDITS	FONDS DE CONCOURS	TOTAL CREDITS OUVERTS		NON CONSOMMES	A REPORTER	A ANNULER	OUVERTURES COMPLEMENTAIRES
10	ASSEMBLEE NATIONALE	8 170 390 000			8 170 390 000	8 167 722 363	2 667 637	0	2 667 637	
11	COUR CONSTITUTIONNELLE	923 411 000			923 411 000	840 420 522	82 990 478		82 990 478	
12	COUR SUPREME	2 609 270 000	1 421 902 736		4 031 172 736	2 066 372 709	1 966 800 027		1 966 800 027	
13	CONSEIL ECONOMIQUE ET SOCIAL	1 278 019 000	87 138 298		1 365 157 298	1 202 756 657	162 400 641		162 400 641	
14	HAUTE AUTORITE AUDIO-VISUELLE ET COMM.	1 474 337 000	120 775 760		1 595 112 760	1 373 506 174	221 606 586		221 606 586	
15	HAUTE COUR DE JUSTICE	601 990 000			601 990 000	417 310 272	184 679 728		184 679 728	
20	PRESIDENCE DE LA REPUBLIQUE	9 191 510 000	15 556 018 188		24 747 528 188	6 178 818 242	18 568 709 946		18 568 709 946	
22	MINIS. DEFENSE NATIONALE	32 682 496 000	6 289 416 983		38 971 912 983	29 791 407 695	9 180 505 288	261 921 000	8 918 584 288	
25	MINIS. ECONOMIE ET DES FINANCES	23 770 864 000	15 241 766 834		39 012 630 834	24 062 218 531	14 950 412 303	13 249 675 000	1 700 737 303	
26	MINIS. JUSTICE, LEGISLAT. ET DROITS HOM.	9 400 526 000	2 678 122 117		12 078 648 117	8 147 211 583	3 931 436 534	6 454 010 000		
28	MINIS. CHARGE RELAT. AVEC INSTITUTIONS	1 966 945 000	242 145 991		2 209 090 991	1 840 337 673	368 753 318	74 000 000	294 753 318	
32	MINIS. CHARGE DE LA COMMUNICATION	9 288 014 000	24 072 811 775		33 360 825 775	12 792 065 508	20 568 760 267	9 325 655 000	11 243 105 267	
36	MINIS. DE LA SANTE	82 441 019 000	28 594 565 565		111 035 584 565	35 005 890 329	76 029 694 236	46 227 237 000	29 802 457 236	
37	MINIS. DE L'ENERGIE ET DE L'EAU	20 643 829 000	26 635 210 039		47 279 039 039	22 484 078 849	24 794 960 190	75 420 019 000		
38	MINIS. CULTURE, ARTISANAT ET TOURISME	0	102 284 264		102 284 264	0	102 284 264		102 284 264	
39	MINIS. AGRICULT. ELEVAGE ET PECHE	34 902 974 000	19 381 576 311		54 284 550 311	41 970 084 460	12 314 465 851	50 605 178 000		
40	MINIS. JEUNESSE, SPORTS ET LOISIRS	6 576 916 000	1 533 116 109		8 110 032 109	6 588 254 947	1 521 777 162		1 521 777 162	
41	MINIS. FAMILLE ET SOLIDARITE NATIONALE	4 317 165 000	1 099 518 756		5 416 683 756	2 751 207 379	2 665 476 377	399 000 000	2 266 476 377	
44	MINIS. ENSEIGN. SUP. RECH. SCIENTFQ.	28 165 207 000	5 352 395 684		33 517 602 684	28 615 609 569	4 901 993 115	5 065 218 000		
49	MINIS. MICROFINANCE EMPLOI JEUNES FEM.	11 535 478 000	313 291 300		11 848 769 300	10 961 801 142	886 968 158	7 528 957 000		
51	MINIS. DELEGUE TRANSPORTS TERRESTRES	64 674 562 000	38 568 406 256		103 242 968 256	46 390 874 518	56 852 093 738	87 935 528 000		

# *ANNEXES*

*m*

**ANNEXE N° 1****SITUATION PREVISIONNELLE DES DEPENSES BUDGETAIRES DE L'ETAT, GESTION 2009**

(En francs CFA)

Libellé des natures de crédits (1)	Dotations initiales (crédits votés) (2)	Virements et Transferts de crédits et Fonds de concours (3)	Reports de crédits de 2008 sur 2009 (4)	Total des crédits ouverts (5) = (2)+(3)+(4)
<b>I - DEPENSES ORDINAIRES</b>	<b>540 484 076 000</b>	<b>0</b>	<b>39 111 427 804</b>	<b>579 596 503 804</b>
Dette publique	55 739 664 000	0	3 012 483 585	58 752 147 585
Dette publique intérieure	16 974 000 000	0	0	16 974 000 000
Dette publique extérieure	38 765 664 000	0	3 012 483 585	41 778 147 585
Dépenses de Personnel	235 426 000 000	0	0	235 426 000 000
Dépenses de personnel réparties	185 410 422 000		0	185 410 422 000
Dépenses de personnel non réparties	50 015 578 000	0	0	50 015 578 000
Dépenses de Fonctionnement	108 507 648 000	0	15 776 228 741	124 283 876 741
Achat de biens et services répartis	60 469 401 000		9 141 927 342	69 611 328 342
Achat de biens et services non répartis	26 522 676 000	0	0	26 522 676 000
Acquisitions et grosses réparations	21 515 571 000		6 634 301 399	28 149 872 399
Dépenses de Transfert	140 810 764 000	0	20 322 715 478	161 133 479 478
Subvention d'exploitation	32 086 600 000	717 112 000	5 555 237 890	38 358 949 890
Autres transferts courants	88 424 164 000	-717 112 000	14 767 477 588	102 474 529 588
Charges exceptionnelles	20 300 000 000		0	20 300 000 000
<b>II - DEPENSES EN CAPITAL</b>	<b>491 747 184 000</b>	<b>20 944 241 696</b>	<b>461 423 901 964</b>	<b>964 116 327 660</b>
Projets - ressources intérieures	271 587 199 000	0	250 325 716 383	521 912 905 383
Projets - ressources extérieures	220 159 995 000	20 944 241 696	201 098 185 581	442 202 422 277
<b>TOTAL PARTIEL</b>	<b>1 032 231 260 000</b>	<b>20 944 241 696</b>	<b>490 636 329 768</b>	<b>1 543 710 831 464</b>
Règlement MP3 et CD2 liés aux ressources intérieures non régularisées				
Crédits délégués exécutés (à imputation définitive)				
Règlement frais de tenue de compte et de téléx				
<b>TOTAL GENERAL</b>	<b>1 032 231 260 000</b>	<b>20 944 241 696</b>	<b>490 636 329 768</b>	<b>1 543 710 831 464</b>

PK



**ANNEXE N° 2****EXECUTION DE LA LOI DE FINANCES, GESTION 2009**

(EN FRANCS CFA)

OPERATIONS		RECETTES	DEPENSES	SOLDE
<b>A - OPERATIONS A CARACTERE DEFINITIF</b>		<b>803 083 174 356</b>	<b>839 914 853 431</b>	<b>-36 831 679 075</b>
<b>I - BUDGET GENERAL DE L'ETAT</b>		<b>779 631 440 981</b>	<b>784 759 923 218</b>	<b>-5 128 482 237</b>
<b>1</b>	<b>Budget des Institutions et Ministères</b>	<b>757 663 469 835</b>	<b>740 402 329 406</b>	<b>17 261 140 429</b>
	<b>a - Recettes des régies</b>	<b>(*) 757 663 469 835</b>		<b>757 663 469 835</b>
	<b>b - BIAC</b>	<b>0</b>		<b>0</b>
	<b>c - Dépenses ordinaires hors arriérés</b>		<b>544 402 256 320</b>	<b>-544 402 256 320</b>
	<b>d - Dépenses en capital</b>		<b>196 000 073 086</b>	<b>-196 000 073 086</b>
<b>2</b>	<b>Budget annexe</b>	<b>16 512 131 611</b>	<b>34 151 362 790</b>	<b>-17 639 231 179</b>
	<b>- Fonds National des Retraites du Bénin</b>	<b>16 512 131 611</b>	<b>34 151 362 790</b>	<b>-17 639 231 179</b>
<b>3</b>	<b>Autres budgets</b>	<b>5 455 839 535</b>	<b>10 206 231 022</b>	<b>-4 750 391 487</b>
	<b>a - Caisse Autonome d'Amortissement</b>	<b>1 157 721 472</b>	<b>1 452 484 221</b>	<b>-294 762 749</b>
	<b>b - Fonds Routier</b>	<b>4 298 118 063</b>	<b>8 753 746 801</b>	<b>-4 455 628 738</b>
<b>II - VARIATION NETTE DES ARRIERES</b>		<b>0</b>	<b>26 123 869 656</b>	<b>-26 123 869 656</b>
<b>III - COMPTE D'AFFECTATION SPECIALE</b>		<b>23 451 733 375</b>	<b>29 031 060 557</b>	<b>-5 579 327 182</b>
	<b>- Compte SYDONIA</b>		<b>731 273 021</b>	<b>-731 273 021</b>
	<b>- Compte Maintien de la Paix</b>	<b>6 005 339 250</b>	<b>19 824 297 671</b>	<b>-13 818 958 421</b>
	<b>- Compte Education (appui ciblé)</b>	<b>17 446 394 125</b>	<b>8 475 489 865</b>	<b>8 970 904 260</b>
<b>B - OPERATIONS A CARACTERE TEMPORAIRE</b>		<b>0</b>	<b>23 935 561 215</b>	<b>-23 935 561 215</b>
<b>I - COMPTES DE PRÊT</b>		<b>0</b>	<b>55 000 000</b>	<b>-55 000 000</b>
<b>II - COMPTES D'AVANCE</b>		<b>0</b>	<b>23 880 561 215</b>	<b>-23 880 561 215</b>
<b>TOTAL :</b>		<b>803 083 174 356</b>	<b>863 850 414 646</b>	<b>-60 767 240 290</b>

RESULTAT D'EXECUTION DE LA LOI DE FINANCES, GESTION 2009

**-60 767 240 290**

(\*) Y compris les recettes du Compte d'affectation spéciale SYDONIA de montant 1.296.630.251 francs CFA.

M

**ANNEXE N° 3****REMBOURSEMENT DES AVANCES ET PRETS, GESTION 2009****(SOLDES CREDITEURS)**

(EN FRANCS CFA)		
COMPTES	LIBELLES	MONTANTS
967.554.2	Prêts aux Députés .....	0
967.554.3	Prêts aux Agents Permanents de l'Etat (APE) .....	55 000 000
<b>TOTAL:</b>		<b>55 000 000</b>

**(SOLDES DEBITEURS)**

(EN FRANCS CFA)		
COMPTES	LIBELLES	MONTANTS
967.662.1	Avances à la SONAPRA	1 000 000 000
967.662.8	Avances à la CSPR	9 667 260 396
967.664.1	Avances aux Collectivités locales	2 475 000 000
967.662.9	Avances aux entreprises publiques non financières	108 000 000
967.662.6	Avances à la SBEE	10 630 300 819
<b>TOTAL:</b>		<b>23 880 561 215</b>

**ANNEXE N° 5**

**TABLEAU-SYNTHESE DU BORDEREAU DE DEVELOPPEMENT DES DEPENSES BUDGETAIRES DES MINISTERES ET INSTITUTIONS DE L'ETAT ET DU  
BORDEREAU SOMMAIRE D'ETAT DE RAPPROCHEMENT DES DEPENSES ORDONNANCEES ET ACCEPTEES, GESTION 2009**

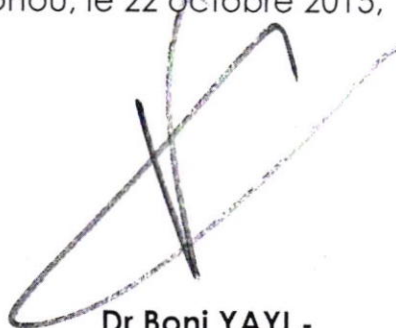
Libellé des natures de crédits (1)	Dotations Initiales (crédits votés) (2)	Virements et Transferts de crédits et Fonds de concours (3)	Reports de crédits de 2008 sur 2009 (4)	Total des crédits ouverts (5) = (2)+(3)+(4)	Montant des crédits consommés			Montant des crédits disponibles	
					Montant des Dépenses ordonnancées et acceptées (6)	Montant des dépenses à régulariser (7)	Montant total des crédits consommés (8) = (6) + (7)	Par rapport au total des Dépenses ordonnancées (9) = (5)-(6)	Par rapport au total des crédits consommés (10) = (5) - (8)
<b>I - DEPENSES ORDINAIRES</b>	<b>540 484 078 000</b>	<b>0</b>	<b>39 111 427 804</b>	<b>579 595 505 804</b>	<b>506 156 010 781</b>	<b>579 646 016</b>	<b>506 735 656 787</b>	<b>73 439 493 053</b>	<b>72 859 847 037</b>
<i>Dettes publiques</i>	<i>55 739 664 000</i>	<i>0</i>	<i>3 012 483 585</i>	<i>59 752 147 585</i>	<i>38 452 800 953</i>	<i>0</i>	<i>38 452 800 953</i>	<i>20 299 346 632</i>	<i>20 299 346 632</i>
Dettes publiques intérieures	16 974 000 000	0	0	16 974 000 000	16 813 301 351		16 813 301 351	160 698 649	160 698 649
Dettes publiques extérieures	38 765 664 000	0	3 012 483 585	41 778 147 585	21 639 499 602		21 639 499 602	20 138 647 983	20 138 647 983
<i>Dépenses de Personnel</i>	<i>235 426 000 000</i>	<i>0</i>	<i>0</i>	<i>235 426 000 000</i>	<i>238 320 242 593</i>	<i>0</i>	<i>238 320 242 593</i>	<i>-2 894 242 593</i>	<i>-2 894 242 593</i>
Dépenses de personnel réparties	185 410 422 000		0	185 410 422 000	148 633 694 797		148 633 694 797	36 776 727 203	36 776 727 203
Dépenses de personnel non réparties	50 015 578 000	0	0	50 015 578 000	89 686 547 796		89 686 547 796	-39 670 969 796	-39 670 969 796
<i>Dépenses de Fonctionnement</i>	<i>108 507 648 000</i>	<i>0</i>	<i>15 776 228 741</i>	<i>124 283 876 741</i>	<i>95 575 560 381</i>	<i>441 154 407</i>	<i>96 016 714 798</i>	<i>28 708 316 350</i>	<i>28 267 161 943</i>
Achat de biens et services répartis	60 469 401 000		9 141 927 342	69 611 328 342	46 465 146 511	50 729 600	46 515 876 111	23 146 181 831	23 095 452 231
Achat de biens et services non répartis	26 522 678 000	0	0	26 522 678 000	38 136 943 608	390 424 807	38 527 368 415	-11 614 267 608	-12 004 692 415
Acquisitions et grosses réparations	21 515 571 000		6 634 301 399	28 149 872 399	10 973 470 272	0	10 973 470 272	17 176 402 127	17 176 402 127
<i>Dépenses de Transfert</i>	<i>140 810 764 000</i>	<i>0</i>	<i>20 322 715 478</i>	<i>161 133 479 478</i>	<i>133 807 406 814</i>	<i>138 491 609</i>	<i>133 845 898 423</i>	<i>27 326 072 664</i>	<i>27 187 581 055</i>
Subvention d'exploitation	32 086 800 000	717 112 000	5 555 237 890	38 358 949 890	27 202 906 027		27 202 906 027	11 156 043 863	11 156 043 863
Autres transferts courants	88 424 164 000	-717 112 000	14 767 477 588	102 474 529 588	90 950 945 752	138 491 609	91 089 437 361	11 523 583 836	11 385 092 227
Charges exceptionnelles	20 300 000 000		0	20 300 000 000	15 653 555 035	0	15 653 555 035	4 646 444 965	4 646 444 965
<b>II - DEPENSES EN CAPITAL</b>	<b>491 747 184 000</b>	<b>20 944 241 696</b>	<b>451 423 901 964</b>	<b>964 115 327 660</b>	<b>196 000 073 096</b>	<b>77 500 000</b>	<b>196 077 573 096</b>	<b>768 115 254 564</b>	<b>768 037 754 564</b>
Projets - ressources intérieures	271 587 189 000	0	250 325 716 383	521 912 905 383	182 253 986 274	77 500 000	182 331 486 274	339 658 919 109	339 581 419 109
Projets - ressources extérieures	220 159 995 000	20 944 241 696	201 098 185 581	442 202 422 277	13 746 086 822		13 746 086 822	428 456 335 455	428 456 335 455
<b>TOTAL PARTIEL</b>	<b>1 032 231 260 000</b>	<b>20 944 241 696</b>	<b>490 536 329 768</b>	<b>1 543 710 831 464</b>	<b>702 156 083 847</b>	<b>657 146 016</b>	<b>702 813 229 863</b>	<b>841 554 747 617</b>	<b>840 897 601 601</b>
Règlement MP3 et CD2 liés aux ressources intérieures non régularisées					54 121 499	0	54 121 499	-54 121 499	-54 121 499
Crédits délégués exécutés (à imputation définitive)					57 037 313 049	0	57 037 313 049	-57 037 313 049	-57 037 313 049
Règlement frais de tenue de compte et de téléx					7 278 680 677	0	7 278 680 677	-7 278 680 677	-7 278 680 677
<b>TOTAL GENERAL</b>	<b>1 032 231 260 000</b>	<b>20 944 241 696</b>	<b>490 536 329 768</b>	<b>1 543 710 831 464</b>	<b>766 526 199 072</b>	<b>657 146 016</b>	<b>767 183 345 088</b>	<b>777 184 632 392</b>	<b>776 527 486 376</b>

**Article 23 :** Sont approuvées, les ouvertures complémentaires de crédits et les annulations de crédits constatées à la clôture de l'année budgétaire 2009, soient respectivement 50.001.641.143 francs CFA et 606.811.096.345 francs CFA telles qu'elles résultent du tableau N annexé à la présente loi.

**Article 24 :** La présente loi sera exécutée comme loi de l'Etat.


Fait à Cotonou, le 22 octobre 2015,

Par le Président de la République,  
Chef de l'Etat, Chef du Gouvernement,



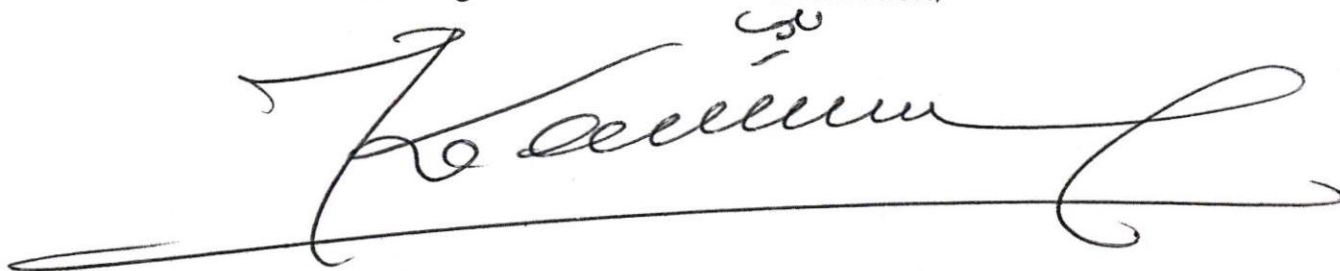
**Dr Boni YAYI.-**

Le Premier Ministre Chargé du Développement Economique,  
de l'Evaluation des Politiques Publiques et de la  
Promotion de la Bonne Gouvernance,



**Lionel ZINSOU**

Le Ministre d'Etat Chargé de l'Economie, des Finances  
et des Programmes de Dénationalisation,



**Komi KOUTCHE**

**Ampliations :** PR 6 - AN 6 - CC 2- CS 2- HCJ 2- CES 2- HAAC 2 – PM/DEEPPPBG 2 – MEFPD 2 - AUTRES  
MINISTERES 26 - SGG 2 - JORB 1.