

LOI N° 2013-11 DU 30 JUILLET 2013

portant règlement définitif du budget
général de l'Etat, gestion 2006.

L'Assemblée Nationale a délibéré et adopté en sa séance du 25 juin 2013 ;
Le Président de la République promulgue la loi dont la teneur suit :

Article 1^{er} : Les résultats d'exécution des opérations de la loi de finances
rectificative, gestion 2006 sont arrêtés aux montants mentionnés dans le tableau
ci-après :

(EN MILLIONS DE FRANCS CFA)

OPERATIONS	PREVISIONS		REALISATIONS	
	RESSOURCES	CHARGES	RESSOURCES	CHARGES
A - OPERATIONS A CARACTERE DEFINITIF	617 941	639 079	489 971	477 726
I - BUDGET GENERAL DE L'ETAT	615 610	623 358	485 921	462 165
1.- Budget des Institutions et Ministères	591 148	588 721	471 880	428 067
a.- Recettes des Régies Financières	590 375		471 880	
b.- Budget d'Investissement de l'Administration Centrale	773		0	
c.- Dépenses ordinaires hors arriérés (*)		364 479		321 911
d.- Dépenses en capital		224 242		106 156
2.- Budget annexe	15 009	24 448	10 969	24 924
- Fonds National des Retraites du Bénin	15 009	24 448	10 969	24 924
3.- Autres budgets	9 453	10 189	3 072	9 174
a.- Caisse Autonome d'Amortissement	6 945	1 388	1 348	1 007
b.- Fonds Routier	2 508	8 801	1 724	8 167
II - VARIATION NETTE DES ARRIERES		12 200		11 130
III - COMPTE D'AFFECTION SPECIALE	2 331	3 521	4 050	4 430
- Compte SYDONIA	0	1 190	1 000	1 054
- Compte Maintien de la Paix	2 331	2 331	3 050	3 376
B - OPERATIONS A CARACTERE TEMPORAIRE	36	0	36	0
I - COMPTES DE PRETS	36	0	36	0
II - COMPTES D'AVANCES	0	0	0	0
TOTAL GENERAL	617 977	639 079	490 007	477 726
RESULTAT D'EXECUTION		-21 102		12 281

(*) Y compris les reports de crédits de 2005 sur 2006 et les Fonds de concours.

Le montant des dépenses effectives du budget annexe (Fonds National des Retraites du Bénin) s'élève à 24 923 855 749 francs CFA (cf. tableau I et annexe n° 2).

Article 10 : Le montant des réalisations de recettes de la Caisse Autonome d'Amortissement s'élève à 1 347 972 801 francs CFA.

Le détail de ces réalisations de recettes figure dans le tableau J et l'annexe n° 2 joints à la présente loi.

Article 11 : Le montant des opérations de dépenses de fonctionnement de la Caisse Autonome d'Amortissement s'élève à 1 007 135 040 francs CFA.

Le détail de ces opérations de dépenses figure à l'annexe n° 2 joints à la présente loi.

Article 12 : Le montant des opérations du Fonds Routier en Recettes est de 1 723 584 031 francs CFA.

Le détail de ces réalisations figure dans le tableau K et l'annexe n° 2 joints à la présente loi.

Article 13 : Les réalisations du budget du Fonds Routier en dépenses sont de 8 167 049 189 francs CFA.

Le détail de ces réalisations figure dans le tableau L et l'annexe n° 2 joints à la présente loi.

Article 14 : Le montant des arriérés ordonnancés et acceptés au titre de la gestion 2006, s'élève à 11 130 244 141 francs CFA (cf. annexe n° 2).

Article 15 : Le montant des réalisations de recettes du compte "SYDONIA" (compte d'affectation spéciale) s'élève à 999 690 966 francs CFA (cf. annexe n° 2).

Le montant des réalisations de dépenses du compte "SYDONIA" (compte d'affectation spéciale) s'élève à 1 054 048 371 francs CFA (cf. annexe n° 2).

Article 16 : Le montant des réalisations de recettes du compte "Maintien de la Paix" (compte d'affectation spéciale) s'élève à 3 050 173 538 francs CFA (cf. annexe n° 2).

Le montant des réalisations de dépenses du compte "Maintien de la Paix" (compte d'affectation spéciale) s'élève à 3 376 337 100 francs CFA (cf. annexe n° 2).

- Résultat d'exécution des opérations
du Fonds Routier..... : 6 443 465 158 francs CFA
- Résultat d'exécution des opérations du
du compte d'affectation spéciale.....: 380 520 967 francs CFA
- Résultat d'exécution des opérations des
Comptes Spéciaux du Trésor..... : -36 000 000 francs CFA

Solde à transporter au compte permanent des
découverts du Trésor, gestion 2006.....: 18 728 398 883 francs CFA


Est autorisé le transfert au compte permanent des découverts du Trésor
de la somme de 18 728 398 883 francs CFA.

Article 23 : Sont approuvées les annulations de crédits constatés à la
clôture de l'année budgétaire 2006, soit 59 603 939 452 francs CFA tels qu'ils
résultent du tableau M annexé à la présente loi.

Article 24 : La présente loi sera exécutée comme loi de l'Etat.-

Fait à Porto-Novo, le 25 juin 2013

Le Président de l'Assemblée Nationale,



Professeur Mathurin Coffi **NAGO**

Fait à Cotonou, le 30 juin 2013
par le PR, CE, CG
DU BY
Le PD.
PUC
Le DEF
JONAS

TABLEAU A**EXECUTION DE LA LOI DE FINANCES RECTIFICATIVE, GESTION 2006****RECETTES**

(EN MILLIONS DE FRANCS CFA)

DESIGNATION DES RECETTES	PREVISIONS	REALISATIONS	
		MONTANT	TAUX
A - RECETTES FISCALES			
1 Recettes des Administrations financières	376 343	385 805	102,51
Total A	376 343	385 805	102,51
B - RECETTES NON FISCALES			
1 Recettes des Administrations financières	214 032	86 075	40,22
2 Budget d'Investissement de l'Administration Centrale	773	0	0,00
3 Budget du F.N.R.B.	15 009	10 969	73,08
4 Budget de la C.A.A.	6 945	1 348	19,41
5 Budget du Fonds Routier	2 508	1 724	68,74
6 Compte d'affectation spéciale	2 331	4 050	-
7 Opérations à caractère temporaire	36	36	100,00
Total B	241 634	104 202	43,12
TOTAL GENERAL (A + B)	617 977	490 007	79,29

TABLEAU C*EXECUTION DU BUDGET DES INSTITUTIONS ET MINISTÈRES, GESTION 2006**RECETTES*

(EN MILLIONS DE FRANCS CFA)

RUBRIQUES		PREVISIONS	REALISATIONS	
			MONTANT	TAUX
1	Recettes fiscales	376 343	385 805	102,51
2	Recettes non fiscales	214 032	86 075	40,22
3	BIAC	773	0	0,00
TOTAL :		591 148	471 880	79,82

TABLEAU D*EXECUTION DU BUDGET DES INSTITUTIONS ET MINISTÈRES, GESTION 2006**DEPENSES*

(EN MILLIONS DE FRANCS CFA)

RUBRIQUES		PREVISIONS	REALISATIONS	
			MONTANT	TAUX
1	Dépenses ordinaires hors arriérés	364 479	(*) 321 911	88,32
2	Dépenses en capital	224 242	106 156	47,34
TOTAL :		588 721	428 067	72,71

(*) Non compris le montant de 11.130 millions de francs CFA représentant la « Variation nette des arriérés »

TABLEAU F**EXECUTION DES DEPENSES ORDINAIRES HORS ARRIERES, GESTION 2006**

(EN MILLIONS DE FRANCS CFA)

RUBRIQUES	PREVISIONS	REALISATIONS	
		MONTANT	TAUX
1 Dette publique	<u>44 153</u>	<u>27 285</u>	61,80%
- intérieure (arriérés sal. et non sal.)	9 662	1 180	
- extérieure	34 491	26 105	
2 Dépenses de personnel	145 148	133 222	91,78%
3 Autres dépenses de fonctionnement	95 090	73 863	77,68%
4 Dépenses de transfert	92 288	76 956	83,39%
5 MP 3 et CD 2	-	14 686	-
6 Frais de tenue de compte	-	51	-
7 Crédits délégués exécutés non intégrés dans D-sigfip (imputation définitive)	-	6 978	-
TOTAL GENERAL	376 680	(*) 333 041	88,42%

(*) Y compris le montant de 11.130 millions de francs CFA représentant la « Variation nette des arriérés »

TABLEAU G**EXECUTION DES DEPENSES EN CAPITAL, GESTION 2006**

(EN MILLIONS DE FRANCS CFA)

RUBRIQUES	PREVISIONS	REALISATIONS	
		MONTANT	TAUX
I - DEPENSES SUR RESSOURCES INTERIEURES	<u>94 963</u>	<u>48 855</u>	<u>51,45%</u>
1 Administrations centrales	94 190	48 855	51,87%
2 Collectivités locales et autres	773	0	0,00%
II - DEPENSES SUR RESSOURCES EXTERIEURES	<u>129 279</u>	<u>57 301</u>	<u>44,32%</u>
TOTAL GENERAL	224 242	106 156	47,34%

TABLEAU J

*EXECUTION DU BUDGET DE LA CAISSE AUTONOME D'AMORTISSEMENT,
GESTION 2006*

(RECETTES)

(EN MILLIONS DE FRANCS CFA)

RUBRIQUES		PREVISIONS	REALISATIONS	
			MONTANT	TAUX
1	Prêts rétrocédés	6 940	1 348	19,42%
2	Bonifications prêts	0	0	-
3	Commissions d'Aval	0	0	-
4	Loyers	5	0	0,00%
5	Ressources exceptionnelles du budget	0	0	-
6	Divers	0	0	-
TOTAL GENERAL		6 945	1 348	19,41%

TABLAU M**SITUATION DES CREDITS A ANNULER OU A REPORTER ET DES OUVERTURES DE CREDITS
COMPLEMENTAIRES, GESTION 2006**

(EN FRANCS CFA)

SECTIONS BUDGETAIRES	LIBELLES	DOTATIONS BUDGETAIRES			TOTAL CREDITS CONSOMMES	CREDITS			OUVERTURES COMPLEMENTAIRES
		CREDITS INITIAUX	REPORTS DE CREDITS	FONDS DE CONCOURS		TOTAL CREDITS OUVERTS	NON CONSOMMES	A REPORTER (*)	
10	ASSEMBLEE NATIONALE	5 962 535 000			5 962 535 000	96 446 961		96 446 961	
11	COUR CONSTITUTIONNELLE	797 771 000			797 771 000	50 593 257		50 593 257	
12	COUR SUPREME	1 674 908 000	20 000 000		1 694 908 000	391 492 978	44 144 000	347 348 978	
13	CONSEIL ECONOMIQUE ET SOCIAL	1 097 386 000	13 963 049		1 111 349 049	105 252 831	34 843 268	70 409 563	
14	HAUTE AUTORITE AUDIO-VISUELLE ET COMM.	1 411 357 000	58 322 207		1 469 679 207	1 311 116 680	99 015 707	59 216 820	
15	HAUTE COUR DE JUSTICE	552 640 000	11 495 779		564 135 779	457 057 850	20 803 007	86 244 922	
20	PRESIDENCE DE LA REPUBLIQUE	6 023 589 000	268 888 223		6 292 487 223	1 618 082 113	6 134 800 510		
21	EX - PRIMATURE	24 463 459 000	2 229 162 828		26 692 621 828	3 005 443 371	2 948 792 365	59 051 006	
22	MINIS. DEFENSE NATIONALE	19 043 946 000	180 204 690		19 224 150 690	3 721 188 573	2 238 125 323	1 483 063 250	
23	MINIS. INTERIEUR SEC. ET COLLECT. LOC.	13 588 802 000	4 574 669		13 633 376 669	1 082 651 803	603 863 890	478 787 913	
24	MINIS AFFAIRES ETRANGERES	19 558 708 000	21 048 283 987		40 606 991 987	21 751 689 208	17 560 375 107	4 191 314 101	
25	MINIS. ECONOMIE ET DES FINANCES	6 324 494 000	88 316 345		6 412 810 345	198 146 865	1 275 303 664		
26	MINIS. JUSTICE, LEGISLAT. ET DROITS HOM.	6 111 559 000	184 967 717		6 296 526 717	1 474 961 517		1 474 961 517	
27	MINIS. COORD. ACTION GOUVERNEMENTALE	1 130 578 000			1 130 578 000	242 844 268		242 844 268	
28	MINIS. CHARGÉ RELAT. AVEC INSTITUTIONS								
29	MINIS. EDUCATION NATIONALE								
30	MINIS. TRAV. PUBLICS ET TRANSP.	18 701 309 000	3 695 838 909		22 397 147 909	12 492 848 235	32 401 130 392		

ANNEXES

ANNEXE N° 2**EXECUTION DE LA LOI DE FINANCES RECTIFICATIVE, GESTION 2006**

(EN FRANCS CFA)

OPERATIONS		RECETTES	DEPENSES	SOLDE
A - OPERATIONS A CARACTERE DEFINITIF		489 970 826 797	477 725 576 278	12 245 250 519
I - BUDGET GENERAL DE L'ETAT		485 920 962 293	462 164 946 666	23 756 015 627
1	Budget des Institutions et Ministères	<u>471 880 288 234</u>	<u>428 066 906 688</u>	<u>43 813 381 546</u>
	a - Recettes des régies	471 880 288 234		471 880 288 234
	b - BIAC	0		0
	c - Dépenses ordinaires hors arriérés		321 910 786 821	-321 910 786 821
	d - Dépenses en capital		106 156 119 867	-106 156 119 867
2	Budget annexe	<u>10 969 117 227</u>	<u>24 923 855 749</u>	<u>-13 954 738 522</u>
	- Fonds National des Retraites du Bénin	10 969 117 227	24 923 855 749	-13 954 738 522
3	Autres budgets	<u>3 071 556 832</u>	<u>9 174 184 229</u>	<u>-6 102 627 397</u>
	a - Caisse Autonome d'Amortissement	1 347 972 801	1 007 135 040	340 837 761
	b - Fonds Routier	1 723 584 031	8 167 049 189	-6 443 465 158
	II - VARIATION NETTE DES ARRIERES	0	11 130 244 141	-11 130 244 141
	III - COMPTE D'AFFECTATION SPECIALE	4 049 864 504	4 430 385 471	-380 520 967
	- Compte SYDONIA	999 690 966	1 054 048 371	-54 357 405
	- Compte Maintien de la Paix	3 050 173 538	3 376 337 100	-326 163 562
B - OPERATIONS A CARACTERE TEMPORAIRE		36 000 000	0	36 000 000
I - COMPTES DE PRÊT		36 000 000	0	36 000 000
II - COMPTES D'AVANCE		0	0	0
TOTAL :		490 006 826 797	477 725 576 278	
RESULTAT D'EXECUTION DE LA LOI DE FINANCES, GESTION 2006 :				12 281 250 519

ANNEXE N° 4

TABLEAU RECAPITULATIF DES PRODUITS ET CHARGES, GESTION 2006

(EN FRANCS CFA)


N° de compte	PRODUITS	MONTANTS	N° de compte	CHARGES	MONTANTS
71	Recettes fiscales	375 233 076 913	61	Dépenses de personnel	137 637 787 556
72	Recettes non fiscales	19 604 833 461	62	Achats de biens et services (y compris Les charges exceptionnelles)	140 673 774 942
73	Transferts reçus d'autres budgets (Recettes non fiscales)	-	64	Transferts courants (y compris les subventions d'exploitation)	69 704 391 591
74	Dons programmes	15 881 521 648	65	Intérêts et frais financiers	-
76	Produits exceptionnels	817 960 752	66	Charges exceptionnelles (SYDONIA)	1 054 048 371
76	Produits SYDONIA	999 690 966	66	Autres charges exceptionnelles	-
76	Produits issus des opérations à caractère temporaire	36 000 000		Total des charges	349 070 002 460
				Solde créditeur	63 503 081 280
	TOTAL GENERAL	412 573 083 740		TOTAL GENERAL	412 573 083 740

ANNEXE N° 6 : BILAN DE L'ETAT AU 31 DECEMBRE 2006

(En francs CFA)


ACTIF		Brut 2006	PASSIF		Brut 2006
	<u>Actif immobilisé</u>			<u>Situation nette (1)</u>	65 560 428 955
27	Immobilisations incorporelles (Progiciels, Brevets, etc.)	1 033 920 859	112	Report à nouveau	0
22	Sols - Sous-sols	2 479 992 428	117	Résultats de l'année(Compte de résultat patrimonial)	63 503 081 280
23	Immeubles	41 624 495 351	117.1	Résultat des opérations du Budget Général	63 503 081 280
24	Meubles	25 317 963 392	12	Dons projets et legs	2 057 347 675
				<u>Deffe financière (2)</u>	19 340 906 742
25	Equipements militaires	3 228 044 082	15	Emprunts projets multilatéraux	17 845 666 126
26	Prêts / Participation - Cautionnements	441 893 054	16	Tirages sur emprunts programmes	321 092 901
27	Transfert en capital	181 184 014	17	Tirages sur autres emprunts - Extérieurs (CAA)	1 174 147 715
29	Prêts et avances	0		<u>Total I (1 + 2)</u>	84 901 335 697
	<u>Total Actif immobilisé</u>	74 307 493 180		<u>Autres dettes</u>	
36	Avances aux Régies	13 703 886 967	36	Services non personnalisés de l'Etat	47 800 000
39	Transfert de dépenses	518 719 020	39	Transfert de recettes	275 864 486 541
	<u>Actif circulant</u>		40	Dépenses en instance de règlement	115 116 696 270
41	Redevables	4 647 375 525	42	Déposants	68 691 381 453
42	Déposants	130 475 000	43	Correspondants, Coll. et Etablissements locaux	1 171 232 842
43	Correspondants, coll. et Ets loc.	-	44	Autres correspondants du Trésor	1 623 303 445
44	Autres correspondants du Trésor	5 105 262	45	Opérations avec l'étranger	0
45	Opérations avec l'étranger	1 210 735 369	46	Débiteurs et créditeurs divers	25 984 545 625
46	Débiteurs divers : Décaissements à régulariser	3 349 322 183	47	Comptes transitoires ou d'attente créditeurs	72 239 145 173
47	Comptes transitoires ou d'attente	449 991 865 732		<u>Total II</u>	560 738 591 349
48	Comptes de régularisation	559 347 875			
51	Banques, Etablissements financiers et assimilés	90 208 633 911	51	Banques, Etablissements financiers et assimilés	0
63	Caisse	7 006 967 022	58	Mouvements entre comptes financiers	0
58	Mouvements entre comptes financiers	0			
	<u>Total Actif circulant</u>	557 109 827 879			
	TOTAL GENERAL :	645 639 927 046		TOTAL GENERAL :	645 639 927 046

Le Premier Ministre Chargé de la Coordination de l'Action Gouvernementale,
de l'Evaluation des Politiques Publiques, du Programme de
Dénationalisation et du Dialogue Social,



Pascal Irénée KOUPAKI.-

Le Ministre de l'Economie
et des Finances,



AMPLIATIONS : PR 6 AN 4 CS 2 CC 2 CES 2 HAAC 2 HCJ 2 PMCCAGEPPPDDS 4 MJLDH 4
MDGLAAT 4 autres Ministères 24 SGG 4 DGBM-DCF-DGTCP-DGID-DGDDI 5 BN-DAN-DLC 3
GCONB-DGCST-INSAE 3 BCP-CSM-IGAA-IGE 4 UAC-ENAM-FADESP 3 UP-FDSP2 JO 1

et