

portant règlement définitif du budget
de l'Etat, gestion 2003.

L'ASSEMBLEE NATIONALE a délibéré et adopté en sa séance du 14 janvier 2010,

LE PRESIDENT de la REPUBLIQUE promulgue la loi dont la teneur suit :

Article 1^{er} : Les Résultats d'exécution des opérations de la loi de Finances, gestion 2003 sont arrêtés aux montants mentionnés dans le tableau ci-après :

(EN MILLIONS DE FRANCS CFA)

OPERATIONS	PREVISIONS		REALISATIONS	
	RESSOURCES	CHARGES	RESSOURCES	CHARGES
<u>A - OPERATIONS A CARACTERE DEFINITIF</u>	<u>346 949</u>	<u>514 396</u>	<u>388 588</u>	<u>496 931</u>
I - BUDGET GENERAL DE L'ETAT	<u>346 949</u>	<u>510 040</u>	<u>387 726</u>	<u>493 774</u>
1.- Budget des Institutions et Ministères	<u>328 115</u>	<u>481 911</u>	<u>370 796</u>	<u>463 962</u>
a.- Recettes des Régies financières	327 200		370 786	
b.- Budget d'Investissement de l'Administration Centrale	915		10	
c.- Dépenses ordinaires hors arriérés (*)		289 323		305 683
d.- Dépenses en capital (**)		192 588		158 279
2.- Budget annexe	<u>9 957</u>	<u>19 945</u>	<u>10 749</u>	<u>19 506</u>
- Fonds National des Retraites du Bénin	9 957	19 945	10 749	19 506
3.- Autres budgets	<u>8 877</u>	<u>8 184</u>	<u>6 181</u>	<u>10 306</u>
a.- Caisse Autonome d'Amortissement	8 000	1 231	4 722	1 143
b.- Fonds Routier	877	6 953	1 459	9 163
II - VARIATION NETTE DES ARRIERES		<u>3 200</u>		<u>2 423</u>
III - COMPTE D'AFFECTATION SPECIALE		<u>1 156</u>	<u>862</u>	<u>734</u>
- Compte SYDONIA		1 156	862	734
<u>B - OPERATIONS A CARACTERE TEMPORAIRE</u>	<u>3 028</u>	<u>0</u>	<u>23</u>	<u>0</u>
I - COMPTES DE PRETS	28	0	23	
II - COMPTES D'AVANCES	3 000	0	0	0

TOTAL GENERAL	349 977	514 396	388 611	496 931
SOLDE HORS RESSOURCES EXTERIEURES AFFECTEES AU FINANCEMENT DES DEPENSES EN CAPITAL		-164 419		-108 320
RESSOURCES EXTERIEURES			60 111	
<i>a.- Prêts projets</i>			35 465	
<i>b.- Dons projets</i>			24 646	
TOTAL :	349 977	514 396	448 722	496 931
SOLDE APRES INTEGRATION DES RESSOURCES EXTERIEURES (RESULTAT D'EXECUTION)		-164 419		-48 209

(*) Y compris les crédits reportés de la gestion 2002 sur la gestion 2003.

(**) Y compris les dépenses financées sur ressources extérieures et les reports de crédits d'investissement de 2002 sur 2003

Article 2 : Le montant de l'exécution de la loi de finances, gestion 2003, en recettes est de 448.721.629.037 francs CFA.

La répartition de cette somme par grandes composantes, figure dans le tableau A annexé à la présente loi.

Article 3 : Le montant des dépenses des opérations à caractère définitif est de 496.931.043.842 francs CFA.

La présentation des composantes de cette somme fait l'objet du tableau B en annexe à la présente loi.

Article 4 : Le montant des recettes du Budget des Institutions et Ministères est de 370.796.195.442 francs CFA. La répartition de ce montant fait l'objet du tableau C en annexe à la présente Loi.

Article 5 : Le montant des dépenses du budget des Institutions et Ministères de l'Etat est de 463.962.429.582 francs CFA. La présentation par rubrique des composantes du Budget des Institutions et Ministères de l'Etat en dépenses figure dans le tableau D en annexe à la présente loi.

Article 6 : Le montant des recettes des Administrations financières est de 370.786.195.442 francs CFA. Celui des recettes du BIAC est de 10.000.000 de francs CFA. La répartition de ces montants fait l'objet du tableau E en annexe à la présente loi.

Article 7 : Le montant des dépenses ordinaires hors arriérés s'élève à 305.683.457.724 francs CFA.

La présentation par grandes rubriques de cette somme fait l'objet du tableau F en annexe à la présente loi.

Article 8 : Le montant des dépenses en capital est de 158.278.971.858 francs CFA. La présentation par rubrique des composantes de ces dépenses fait l'objet du tableau G annexé à la présente loi.

Article 9 : Le montant des réalisations de recettes du Budget Annexe (Fonds National des Retraites du Bénin) s'élève à 10.748.803.993 francs CFA.

Le montant des dépenses effectives du Budget Annexe (Fonds National des Retraites du Bénin) s'élève à 19.506.177.394 francs CFA.

Le détail des opérations du Budget Annexe (Fonds National des Retraites du Bénin) fait l'objet du tableau H en annexe à la présente loi.

Article 10 : Le montant des réalisations de recettes de la Caisse Autonome d'Amortissement s'élève à 4.721.754.797 francs CFA. Le détail de ces réalisations de recettes figure dans le tableau I en annexe.

Article 11 : Le montant des opérations de la Caisse Autonome d'Amortissement (dépenses de fonctionnement) s'élève à 1.142.869.586 francs CFA.

Article 12 : Le montant des opérations du Fonds Routier en recettes est de 1.459.159.601 francs CFA. Le détail de ces réalisations figure dans le tableau J en annexe.

Article 13 : Le Budget du Fonds Routier est de 9.162.598.291 francs CFA en dépenses. Le détail de ces réalisations figure dans le tableau K en annexe.

Article 14 : Le montant des arriérés ordonnancés et acceptés au titre de la gestion 2003, s'élève à 2.423.000.000 francs CFA.

Article 15 : Le montant des réalisations de recettes du compte d'affectation spéciale s'élève à 861.692.186 francs CFA.

Article 16 : Le montant des réalisations en dépenses du compte d'affectation spéciale s'élève à 733.968.989 francs CFA.

Article 17 : Les opérations à caractère temporaire s'élèvent à 23.023.018 francs CFA dont la décomposition figure à l'annexe n° 3.

Article 18 : Les ressources extérieures affectées au financement des dépenses en capital sont de 60.111.000.000 francs CFA.

Article 19 : Le résultat d'exécution de la loi de finances, gestion 2003, est déficitaire de 48.209.414.805 francs CFA.

Article 20 : Le résultat de type patrimonial est créditeur de 67.659.325.928 francs CFA.

Article 21 : Est établi le compte de résultat de l'année 2003 encore appelé le solde à transporter au compte permanent des découverts du trésor au montant de 44.235.607.541 francs CFA.

*** Au plan budgétaire :**

Il s'agit de la somme algébrique des soldes ci-après :

- Solde des opérations du budget des Institutions et Ministères de l'Etat : -35.478.234.140 francs CFA
- Solde des opérations du Fonds National des Retraites du Bénin : -8.757.373.401 francs CFA

Solde à transporter au compte des découverts du Trésor, gestion 2003 : -44.235.607.541 francs CFA

*** Au plan comptable :**

Ici, le solde à transporter au compte permanent des découverts du trésor est déterminé par la somme algébrique des résultats ci-après :

- Résultat d'exécution de la loi de finances, gestion 2003 :
Budget général de l'Etat : -48.209.414.805 francs CFA
- Résultat d'exécution des opérations de la CAA : -3.578.885.211 francs CFA
- Résultat d'exécution des opérations du Fonds Routier : 7.703.438.690 francs CFA
- Résultat d'exécution des opérations du compte d'affectation spéciale : -127.723.197 francs CFA
- Résultat d'exécution des opérations des comptes spéciaux du Trésor : -23.023.018 francs CFA

Solde à transporter au compte des découverts du Trésor, gestion 2003 : -44.235.607.541 francs CFA

Est autorisé le transfert au compte permanent des Découverts du Trésor de la somme de -44.235.607.541 francs CFA.

Article 22 : Sont approuvés les dépassements de crédits constatés à la clôture de l'année budgétaire 2003, soit 33.647.305.296 francs CFA tels qu'ils résultent du tableau L annexé à la présente loi.


Sont autorisées en conséquence, les inscriptions de crédits correspondants à savoir :

▪ Section 11 :	9 977 706	francs CFA
▪ Section 27 :	3 080 790 058	francs CFA
▪ Section 28 :	9 785 956	francs CFA
▪ Section 30 :	1 218 439 513	francs CFA
▪ Section 31 :	388 133 324	francs CFA
▪ Section 33 :	525 162 961	francs CFA
▪ Section 34 :	2 461 659 055	francs CFA
▪ Section 37 :	1 264 924 501	francs CFA
▪ Section 39 :	4 355 932 485	francs CFA
▪ Section 40 :	991 565 336	francs CFA
▪ Section 42 :	375 504 755	francs CFA
▪ Section 43 :	77 572 871	francs CFA
▪ Section 921 :	512 292 017	francs CFA
▪ Section 923 :	1 322 994 852	francs CFA
▪ Section 941 :	17 052 197 906	francs CFA


Article 23 : La présente loi sera exécutée comme loi de l'Etat.

Fait à Cotonou, le 28 janvier 2010,


Par le Président de la République,
Chef de l'Etat, Chef du Gouvernement,



Dr Boni YAYI




Le Ministre d'État Chargé de la Prospective, du Développement,
de l'Évaluation des Politiques Publiques et de la Coordination
de l'Action Gouvernementale



Pascal Irénée KOUPAKI

Le Ministre de l'Économie
et des Finances,



Idriss L. DAOUA

AMPLIATIONS :PR 6 AN 4 CS 2 CC 2 CES 2 HAAC 2 HCJ 2 MECPDEPPCAG 4 MEF 4 MAEIAFBE 4 AUTRES
MINISTERES 25 SGG 4 DGBM-DCF-DGTCPC-DGID-DGDDI 5 BN-DAN-DLC 3 GCONB-DGCST-INSAE-IGE 4 BCP-CSM-
IGAA 3 UAC-ENAM-FADESP 3 UNIPAR -FDSP 02 JO 1.-

ANNEXES

4.

1 1
H

ANNEXE N° 3**REMBOURSEMENT DES AVANCES ET PRETS, GESTION 2003****(SOLDES CREDITEURS)**

(EN FRANCS CFA)

COMPTES	SUBVENUES	MONTANTS
967.554.2	Prêts aux Députés	9 423 018
965.554.3	Prêts aux membres du CES	13 600 000
TOTAL :		23 023 018

41

ANNEXE N° 2**EXECUTION DE LA LOI DE FINANCES, GESTION 2003**

		(EN FRANCS CFA)		
OPERATIONS		RECETTES	DEPENSES	SOLDE
A - OPERATIONS A CARACTERE DEFINITIF		388 587 606 019	496 931 043 842	-108 343 437 823
I - BUDGET GENERAL DE L'ETAT		387 725 913 833	493 774 074 853	-106 048 161 020
1	Budget des Institutions et Ministères	370 796 195 442	463 962 429 582	-93 166 234 140
	a - Recettes des régies	370 786 195 442		370 796 195 442
	b - BIAC	10 000 000		0
	c - Dépenses ordinaires hors arriérés		(*) 305 683 457 724	-305 683 457 724
	d - Dépenses en capital		158 278 971 858	-158 278 971 858
2	Budget annexe	10 748 803 993	19 506 177 394	-8 757 373 401
	- Fonds National des Retraites du Bénin	10 748 803 993	19 506 177 394	-8 757 373 401
3	Autres budgets	6 180 914 398	10 305 467 877	-4 124 553 479
	a - Caisse Autonome d'Amortissement	4 721 754 797	1 142 869 586	3 578 885 211
	b - Fonds Routier	1 459 159 601	9 162 598 291	-7 703 438 690
II - VARIATION NETTE DES ARRIERES		0	2 423 000 000	-2 423 000 000
III - COMPTE D'AFFECTATION SPECIALE		861 692 186	733 968 989	127 723 197
	- Compte SYDONIA	861 692 186	733 968 989	127 723 197
B - OPERATIONS A CARACTERE TEMPORAIRE		23 023 018	0	23 023 018
I - COMPTES DE PRÊT		23 023 018		23 023 018
II - COMPTES D'AVANCE		0	0	0
TOTAL :		388 610 629 037	496 931 043 842	
SOLDE HORS RESSOURCES EXTERIEURES AFFECTÉES AU FINANCEMENT DES DEPENSES EN CAPITAL				-108 320 414 805
Ressources extérieures		60 111 000 000		
	a - Prêts projets	35 465 000 000		35 465 000 000
	b - Dons projets	24 646 000 000		24 646 000 000
TOTAL :		448 721 629 037	496 931 043 842	
SOLDE APRES INTEGRATION DES RESSOURCES EXTERIEURES (RESULTAT D'EXECUTION)				-48 209 414 805

(*) Y compris MP3 et CD2 (14.502.416.517) et hors crédits délégués non consommés (1.513.948.551).

14

ANNEXE N° 1**SITUATION PREVISIONNELLE, GESTION 2003****(en FCFA)**

Libellé des natures de crédits (1)	Dotations Initiales (crédits votés) (2)	Reports de crédits de 200n/200n+1 (2002/2003) (3)	Total des crédits budgétaires (4) = (2)+(3)
1. DEPENSES ORDINAIRES	291 193 916 000	1 329 387 326	292 523 303 326
<i>1.1 Dette publique</i>	<i>54 998 345 000</i>	<i>0</i>	<i>54 998 345 000</i>
DETTE PUBLIQUE EXTERIEURE	38 487 000 000	0	38 487 000 000
DETTE PUBLIQUE INTERIEURE	16 511 345 000	0	16 511 345 000
<i>1.2 Dépenses de Personnel</i>	<i>94 389 428 000</i>	<i>0</i>	<i>94 389 428 000</i>
DEPENSES DE PERSONNEL REPARTIES	81 039 588 000	0	81 039 588 000
DEPENSES DE PERSONNEL NON REPARTIES	13 349 840 000	0	13 349 840 000
<i>1.3 Dépenses de Fonctionnement</i>	<i>62 863 384 000</i>	<i>1 329 387 326</i>	<i>64 192 771 326</i>
ACHAT DE BIENS ET SERVICES REP	39 308 555 000	27 395 000	39 335 950 000
ACHAT DE BIENS ET SERVICES NON REP	12 803 729 000	0	12 803 729 000
ACQUISITIONS ET GROSSES REPARATIONS	10 751 100 000	1 301 992 326	12 053 092 326
<i>1.4 Dépenses de Transfert</i>	<i>78 942 759 000</i>	<i>0</i>	<i>78 942 759 000</i>
SUBVENTION D'EXPLOITATION	17 341 000 000	0	17 341 000 000
AUTRES TRANSFERTS COURANTS	45 575 759 000	0	45 575 759 000
CHARGES EXCEPTIONNELLES	16 026 000 000	0	16 026 000 000
2. DEPENSES EN CAPITAL	67 560 302 000	22 760 635 365	90 320 937 365
PROJETS-BUDGET NATIONAL	67 560 302 000	22 760 635 365	90 320 937 365
TOTAL PARTIEL	358 754 218 000	24 090 022 691	382 844 240 691
REGL. CD2 et MP3			0
CREDITS DELEGUES			0
CAA: FONCTIONNEMENT	1 231 000 000	0	1 231 000 000
TOTAL GENERAL	359 985 218 000	24 090 022 691	384 075 240 691

ANNEXE N° 4**TABLEAU RÉCAPITULATIF DES PRODUITS ET CHARGES, GESTION 2003**

(EN FRANCS CFA)

N° de compte	CHARGES	ANNEES		N° de compte	PRODUITS	ANNEES	
		2003	2002			2003	2002
61	Dépenses de personnel	106 706 813 835	104 537 014 058	71	Recettes fiscales	(*) 318 203 108 350	269 757 251 952
62	Achats de biens et services	85 099 253 663	75 383 554 754	72	Recettes non fiscales	(**) 33 792 289 706	31 599 059 954
63	Subventions d'exploitation	19 965 636 624	38 257 402 814	72	Recettes FNRB	10 748 803 993	10 065 219 238
64	Autres transferts courants	37 427 577 426	19 084 653 536	73	Transferts reçus d'autres budgets (Recettes non fiscales)	(**) 6 617 327 876	1 703 652 542
64	Dépenses FNRB	19 506 177 394	18 802 908 246	74	Emprunts programmes		2 500 000
65	Intérêts et frais financiers	11378105743		76	Produits exceptionnels (Recettes non fiscales)	(**) 299 457 129	2 661 580 338
66	Charges exceptionnelles	21 653 706 147	2 677 400	76	Produits SYDONIA	861 692 186	
66	Charges exceptionnelles (SYDONIA)	733 968 989		76	Produits issus des opérations à caractère temporaire	23 023 018	
66	Autres charges exceptionnelles	415 136 509					
	Total des charges	302 886 376 330	256 068 210 808				
	Solde créditeur	67 659 325 928	59 721 053 216				
	TOTAL GENERAL	370 545 702 258	315 789 264 024		TOTAL GENERAL	370 545 702 258	315 789 264 024

(*) : Y compris les recettes MP3 et CD2 de montant 14.502.416.517 francs CFA.

(**) : Y Le montant total des recettes non fiscales soit 40.709.074.711 (33.792.289.706 + 6.617.327.876 + 299.457.129) correspond au montant desdites recettes figurant à la page 22 du présent rapport de présentation.

ANNEXE N° 5

Annexes et tableaux joints au projet de Loi de Finances 2005

BILAN AGREGÉ DES OPÉRATIONS DU BUDGET GÉNÉRAL DE L'ÉTAT AU 31 DÉCEMBRE 2003

(EN FRANCS CFA)

ACTIF		Brut 2003	Brut 2002	PASSIF		Brut 2003	Brut 2002
Actif immobilisé				Situation nette (1)		701 540 638 726	769 768 446 992
21	Immobilisations incorporelles (Progiciels, Brevets, etc.)	4 160 423 546	3 094 630 023	112	Report à nouveau	-769 199 962 654	-829 489 500 208
22	Sols - Sous-sols	799 574 111	554 021 596	117	Résultats de l'année	67 659 323 928	59 721 053 216
					117.1 Résultat des opérations du Budget Général	67 659 323 928	59 721 053 216
23	Immeubles	66 006 831 072	51 134 825 051				
24	Meubles	64 237 391 225	33 215 094 928				
				Dette financière (2)		941 327 782 729	995 114 398 365
				16	Tirages sur emprunts programmes	41 719 392 604	41 719 392 604
25	Equipements militaires	3 263 246 729	441 265 416	17	Tirages sur autres emprunts - Extérieurs (CAA)	899 608 390 125	953 395 005 761
26	Prêts / Participation - Cautionnements	1 482 050 642	904 852 269				
27	Transfert en capital	3 809 737 325	936 540 993				
29	Prêts et avances	13 213 976 855	13 213 976 855				
	Total Actif immobilisé	156 973 231 505	103 495 207 131		Total I (1 + 2)	239 787 144 003	225 345 951 373
				Autres dettes			
				38	Services non personnalisés de l'Etat	9 362 035 618	8 265 216 020
36	Avances aux Régies	8 654 100 685	9 726 001 779	39	Transfert de recettes	4 744 012 062	82 968 237
39	Transfert de dépenses	3 538 697	9 407 094				
				40	Dépenses en instance de règlement	67 552 458 483	18 974 117 164

Actif circulant						
41	Relevables	1 168 110 494	7 506 215	42	Déposants	32 096 835 254 38 681 298 345
42	Déposants	130 000 000	130 000 000	43	Correspondants, Coll. et Etablissements locaux	1 007 893 331 2 549 435 433
43	Correspondants, coll. et Ets loc.	128 766 418	865 129 131	44	Autres correspondants du Trésor	151 155 697 117 618 374
44	Autres correspondants du Trésor	17 974 591	23 344 896	46	Débiteurs et créditeurs divers	16 795 531 124 7 689 403 464
45	Opérations avec l'étranger	422 624 950	283 601 029	47	Comptes transitoires ou d'attente créditeurs	2 842 693 054 51 706 613
46	Débiteurs divers : Décaissements à régulariser	220 109 775	845 459 811		Total II	134 552 614 623 76 411 763 650
47	Comptes transitoires ou d'attente	142 892 601 867	129 568 099 032	51	Banques, Etablissements financiers et assimilés	
51	Banques, Etablissements financiers et assimilés	59 728 865 775	51 504 701 086	58	Mouvements entre comptes financiers	100 500 000
53	Caisse	3 214 833 869	4 654 757 819			
58	Mouvements entre comptes financiers	785 000 000	745 000 000			
	Total Actif circulant	208 708 887 739	198 363 007 892			
TOTAL GENERAL :		374 339 758 626	301 858 215 023	TOTAL GENERAL :		374 339 758 626 301 858 215 023

ANNEXE N° 6**TABLEAU-SYNTHESE DU BORDEREAU DE DEVELOPPEMENT DES DEPENSES BUDGETAIRES DES MINISTERES ET INSTITUTIONS DE L'ETAT, DE LA CAA ET DU BORDEREAU SOMMAIRE D'ETAT DE RAPPROCHEMENT DES DEPENSES ORDONNANCEES ET ACCEPTEES, GESTION 2003**

Libellé des natures de crédits (1)	Dotations Initiales (crédits votés) (2)	Reports de crédits de 200n/200n+1 (2002/2003) (3)	Total des crédits budgétaires (4)=(2)+(3)	Montant des crédits consommés					Montant total des crédits disponibles par rapport aux dépenses ordonnées et traitées en imputation définitive (10) = (4) - (7)
				Montant des dépenses ordonnées et acceptées (5)	Montant des crédits délégés par engagement traités à titre de dépenses définitives (6)	Montant total des dépenses ordonnées et traitées en imputation définitive (7) = (5) + (6)	Montant des Ordres de Paiement non régularisés (8)	Montant total des crédits consommés (9) = (7) + (8)	
1. DEPENSES ORDINAIRES	291 193 916 000	1 329 387 326	292 523 303 326	283 969 466 584	11 148 523 174	295 117 989 758	2 831 578 522	297 949 568 280	-2 594 686 432
1.1 Dette publique	54 998 345 000	0	54 998 345 000	42 104 832 598		42 104 832 598	0	42 104 832 598	12 893 512 402
DETTE PUBLIQUE EXTERIEURE	38 487 000 000	0	38 487 000 000	29 601 780 275		29 601 780 275	0	29 601 780 275	8 885 219 725
DETTE PUBLIQUE INTERIEURE	16 511 345 000	0	16 511 345 000	12 503 052 323		12 503 052 323	0	12 503 052 323	4 008 292 677
1.2 Dépenses de Personnel	94 389 428 000	0	94 389 428 000	102 451 309 855		102 451 309 855	595 018 122	103 046 327 977	-8 061 881 855
DEPENSES DE PERSONNEL REPARTIES	81 039 588 000	0	81 039 588 000	88 325 456 026		88 325 456 026	964 000	88 326 420 026	-7 285 868 026
DEPENSES DE PERSONNEL NON REPARTIES	13 349 840 000	0	13 349 840 000	14 125 853 829		14 125 853 829	594 054 122	14 719 907 951	-776 013 829
1.3 Dépenses de Fonctionnement	62 863 384 000	1 329 387 326	64 192 771 326	63 931 430 169	9 878 083 174	73 809 513 343	1 170 012 066	74 979 525 409	-9 616 742 017
ACHAT DE BIENS ET SERVICES REP	39 308 555 000	27 395 000	39 335 950 000	25 111 183 746		25 111 183 746	620 281 329	25 731 465 075	14 224 766 254
ACHAT DE BIENS ET SERVICES NON REP	12 803 729 000	0	12 803 729 000	28 121 964 150		28 121 964 150	549 730 737	28 671 694 887	-15 318 235 150
ACQUISITIONS ET GROSSES REPARATIONS	10 751 100 000	1 301 992 326	12 053 092 326	10 698 282 273		10 698 282 273	0	10 698 282 273	1 354 810 053
1.4 Dépenses de Transfert	78 942 759 000	0	78 942 759 000	75 481 893 962	1 270 440 000	76 752 333 962	1 066 548 334	77 818 882 296	2 190 425 038
SUBVENTION D'EXPLOITATION	17 341 000 000	0	17 341 000 000	18 695 196 624		18 695 196 624	148 431 696	18 843 628 320	-1 354 196 624
AUTRES TRANSFERTS COURANTS	45 575 759 000	0	45 575 759 000	42 896 716 731		42 896 716 731	918 116 638	43 814 833 369	2 679 042 269
CHARGES EXCEPTIONNELLES	16 026 000 000	0	16 026 000 000	13 889 980 607		13 889 980 607	0	13 889 980 607	2 136 019 393
2. DEPENSES EN CAPITAL	67 560 302 000	22 760 635 365	90 320 937 365	96 993 971 858	1 164 000 000	98 157 971 858	164 826 322	98 322 798 180	-7 837 034 493
PROJETS-BUDGET NATIONAL	67 560 302 000	22 760 635 365	90 320 937 365	96 993 971 858	1 164 000 000	98 157 971 858	164 826 322	98 322 798 180	-7 837 034 493
TOTAL PARTIEL	358 754 218 000	24 090 022 691	382 844 240 691	380 963 438 442	12 312 523 174	393 275 961 616	2 996 404 844	396 272 366 460	-10 431 720 925
REGL CD2 et MP3			0	14 502 416 517		14 502 416 517		14 502 416 517	-14 502 416 517
CREDITS DELEGUES			0	12 312 523 174		12 312 523 174		12 312 523 174	-12 312 523 174
CAA: FONCTIONNEMENT	1 231 000 000	0	1 231 000 000	1 142 869 586		1 142 869 586	0	1 142 869 586	88 130 414
TOTAL GENERAL	359 985 218 000	24 090 022 691	384 075 240 691	408 921 247 719		408 921 247 719	2 996 404 844	411 917 652 563	-24 846 007 028

TABLEAUX

42

TABLERAU A**EXECUTION DE LA LOI DE FINANCES, GESTION 2003****RECETTES**

(EN MILLIONS DE FRANCS CFA)

DESIGNATION DES RECETTES		PREVISIONS	REALISATIONS	
			MONTANT	TAUX
A - RECETTES FISCALES				
1	Recettes des Administrations financières	315 900	318 203	100,73
	Total A	315 900	318 203	100,73
B - RECETTES NON FISCALES				
1	Recettes des Administrations financières	11 300	52 583	465,34
2	Budget d'Investissement de l'Administration Centrale	915	10	1,09
3	Budget du F.N.R.B.	9 957	10 749	107,95
4	Budget de la C.A.A.	8 000	4 722	59,03
5	Budget du Fonds Routier	877	1 459	166,36
6	Compte d'affectation spéciale	0	862	-
7	Opérations à caractère temporaire	3 028	23	0,76
	Total B	34 077	70 408	206,61
C - RESSOURCES EXTERIEURES			60 111	
TOTAL GENERAL (A + B + C)		349 977	448 722	128,21

45

TABLEAU B**EXECUTION DE LA LOI DE FINANCES, GESTION 2003****DEPENSES**

(EN MILLIONS DE FRANCS CFA)

RUBRIQUES	PREVISIONS	REALISATIONS	
		MONTANT	TAUX
A - OPERATIONS A CARACTERE DEFINITIF	<u>514 396</u>	<u>496 931</u>	<u>96,60</u>
I - BUDGET GENERAL DE L'ETAT	<u>510 040</u>	<u>493 774</u>	<u>96,81</u>
1.- Budget des Institutions et Ministères	<u>481 911</u>	<u>463 962</u>	<u>96,28</u>
a.- Recettes des Administrations financières			
b.- Budget d'Investissement de l'Administration Centrale			
c.- Dépenses ordinaires hors arriérés	289 323	305 683	105,65
d.- Dépenses en capital	192 588	156 279	82,19
2.- Budget annexe	<u>19 945</u>	<u>19 506</u>	<u>97,80</u>
- Fonds National des Retraites du Bénin	19 945	19 506	97,80
3.- Autres budgets	<u>8 184</u>	<u>10 306</u>	<u>125,93</u>
a.- Caisse Autonome d'Amortissement	1 231	1 143	92,85
b.- Fonds Routier	6 953	9 163	131,78
II - VARIATION NETTE DES ARRIERES	<u>3 200</u>	<u>2 423</u>	<u>75,72</u>
III - COMPTE D'AFFECTATION SPECIALE	<u>1 156</u>	<u>734</u>	63,49
- Compte SYDONIA	1 156	734	63,49
Total A	514 396	496 931	96,60

15

TABLEAU C**EXECUTION DU BUDGET DES INSTITUTIONS ET MINISTÈRES, GESTION 2003****RECETTES**

(EN MILLIONS DE FRANCS CFA)

RUBRIQUES	PREVISIONS	REALISATIONS	
		MONTANT	TAUX
1 Recettes fiscales	315 900	318 203	100,73
2 Recettes non fiscales	11 300	52 583	465,34
3 BIAC	915	10	1,09
TOTAL :	328 115	370 796	113,01

TABLEAU D**EXECUTION DU BUDGET DES INSTITUTIONS ET MINISTÈRES, GESTION 2003****DEPENSES**

(EN MILLIONS DE FRANCS CFA)

RUBRIQUES	PREVISIONS	REALISATIONS	
		MONTANT	TAUX
1 Dépenses ordinaires hors arriérés	289 323	(*) 305 663	105,65
2 Dépenses en capital	192 588	158 279	82,19
TOTAL :	481 911	463 962	96,28

(*) Non compris le montant de 2.423 millions de francs CFA représentant la « Variation nette des arriérés »

42

TABLERAU E***EXECUTION DES RECETTES DES ADMINISTRATIONS FINANCIERES, GESTION 2003***

(EN MILLIONS DE FRANCS CFA)

RUBRIQUES	PREVISIONS	REALISATIONS	
		MONTANT	TAUX
I - RECETTES FISCALES	315 900	318 203	100,73%
1 D.G.D.D.I.	172 900	(*) 160 707	92,95%
2 D.G.I.D.	143 000	157 496	110,14%
II - RECETTES NON FISCALES	11 300	52 089	460,96%
1 D.G.T.C.P.	11 300	52 089	460,96%
III - AUTRES RECETTES NON FISCALES	0	494	-
IV - BIAC	915	10	1,09%
TOTAL GENERAL (I + II + III)	328 115	370 796	113,01%

(*) 160.707 = 166.352 - 5.645 (PCS)

TABLEAU F**EXECUTION DES DEPENSES ORDINAIRES HORS ARRIERES, GESTION 2003**

(EN MILLIONS DE FRANCS CFA)

RUBRIQUES	PREVISIONS	REALISATIONS	
		MONTANT	TAUX
1 Dette publique	<u>53 127</u>	<u>39 681</u>	74,69%
- intérieure (arriérés sal. et non sal.)	14 640	10 080	
- extérieure	38 487	29 602	
2 Dépenses de personnel	94 389	102 451	108,54%
3 Autres dépenses de fonctionnement	62 864	73 810	117,41%
4 Dépenses de transfert	78 943	76 752	97,22%
5 MP 3 et CD 2	-	14 502	-
6 Crédits délégués non consommés	-	-1 513	-
TOTAL GENERAL	289 323	305 683	105,65%

TABLEAU G**EXECUTION DES DEPENSES EN CAPITAL, GESTION 2003**

(EN MILLIONS DE FRANCS CFA)

RUBRIQUES	PREVISIONS	REALISATIONS	
		MONTANT	TAUX
I - DEPENSES SUR RESSOURCES INTERIEURES	<u>91 236</u>	<u>98 168</u>	<u>107,60%</u>
1 Administration centrale	90 321	98 158	108,68%
2 Collectivités locales et autres	915	10	1,09%
II - DEPENSES SUR RESSOURCES EXTERIEURES	<u>101 352</u>	<u>60 111</u>	<u>59,31%</u>
1 Prêts projets	40 251	35 465	88,11%
2 Dons projets	61 101	24 646	40,34%
TOTAL GENERAL (*)	192 588	158 279	82,19%

42

TABLEAU II**EXECUTION DU BUDGET ANNEXE : FONDS NATIONAL DES RETRAITES DU BENIN,
GESTION 2003****- RECETTES**

(EN MILLIONS DE FRANCS CFA)

	RUBRIQUES	PREVISIONS	REALISATIONS	
			MONTANT	TAUX
1	Versement des retenues et parts contributives	9 635	10 332	107,23%
2	Validation des Services	322	417	129,50%
TOTAL GENERAL		9 957	10 749	107,95%

- DEPENSES

(EN MILLIONS DE FRANCS CFA)

	RUBRIQUES	PREVISIONS	REALISATIONS	
			MONTANT	TAUX
1	Dépenses de fonctionnement	1 359	971	71,45%
2	Arrérages de pension	18 586	18 535	99,73%
TOTAL GENERAL		19 945	19 506	97,80%

A

TABLEAU I**EXECUTION DU BUDGET DE LA CAISSE AUTONOME D'AMORTISSEMENT,
GESTION 2003****RECETTES**

(EN MILLIONS DE FRANCS CFA)

	RUBRIQUES	PREVISIONS	REALISATIONS	
			MONTANT	TAUX
1	Prêts rétrocédés	7 995	4 710	58,91%
2	Bonifications prêts	0	0	-
3	Commissions d'Aval	0	0	-
4	Loyers	5	1	20,00%
5	Ressources exceptionnelles du budget	0	0	-
6	Divers	0	11	-
TOTAL GENERAL		8 000	4 722	59,03%

Ys

TABLEAU J**EXECUTION DU BUDGET DU FONDS ROUTIER, GESTION 2003
RECETTES**

(EN MILLIONS DE FRANCS CFA)

RUBRIQUES	PREVISIONS	REALISATIONS	
		MONTANT	TAUX
1 Taxes sur ponts bascules	9	12	133,33%
2 Taxes sur pont de Porto-Novo	0	1	-
3 Taxes sur pont du Mono / Sazué	200	211	105,50%
4 Taxes de péage (Diho) Savè	168	182	108,33%
5 Recettes diverses	0	86	-
6 Taxe de péage d'Ekpè	500	967	193,40%
TOTAL GENERAL	877	1 459,00	166,36%

TABLEAU K**EXECUTION DU BUDGET DU FONDS ROUTIER, GESTION 2003
DEPENSES**

(EN MILLIONS DE FRANCS CFA)

RUBRIQUES	PREVISIONS	REALISATIONS	
		MONTANT	TAUX
1 Fonctionnement des Services du Fonds	105	88	83,81%
2 Equipement socio-administratif du Fonds	100	10	10,00%
3 Dotation de la D.R.O.A.	200	189	94,50%
4 Travaux d'entretien routier	6 467	8 799	136,06%
5 Autres dépenses et contrepartie	81	77	95,06%
TOTAL GENERAL	6 953	9 163	131,78%

Y2

TABLEAU I**SITUATION DES CREDITS BUDGETAIRES GESTION 2003**

(EN FRANCS CFA)

SECTION BUDGE- IAIRES	LIBELLES	DOTATIONS BUDGETAIRES			TOTAL CREDITS CONSOMMES	CREDITS			
		CREDITS INITIAUX	REPORTS DE CREDITS	TOTAL CREDITS OUVERTS		NON CONSOMMES	A REPORTER	A ANNULER	OUVERTURES COMPLEMENTAIRES
10	ASSEMBLEE NATIONALE	3 984 881 000		3 984 881 000	3 957 369 477	27 511 523			
11	COUR CONSTITUTIONNELLE	621 917 000		621 917 000	631 894 706	0			9 977 706
12	COUR SUPREME	1 214 177 000	75 784 629	1 289 961 629	1 107 494 238	182 467 391		182 467 391	
13	CONSEIL ECONOMIQUE ET SOCIAL	734 649 000		734 649 000	714 670 442	19 978 558		19 978 558	
14	HAUTE AUTORITE AUDIO-VISUELLE ET COMM.	1 301 939 000	901 000 000	2 202 939 000	1 944 901 424	258 037 576	164 790 138	73 247 438	
15	HAUTE COUR DE JUSTICE	348 801 000		348 801 000	212 812 343	135 988 657		135 988 657	
20	PRESIDENCE DE LA REPUBLIQUE	4 350 687 000	1 094 406 441	5 445 093 441	4 958 945 353	486 148 088	60 000 000	426 148 088	
21	EX - PRIMATURE								
22	MINIS. DEFENSE NATIONALE	18 976 129 000	1 088 299 311	20 064 428 311	19 988 535 807	75 892 504	954 618 243		
23	MINIS. INTERIEUR SEC. ET DECENTRALISAT.	14 853 996 000	282 625 718	15 136 621 718	12 380 638 650	2 755 983 068	160 029 136	2 595 953 932	
24	MINIS AFFAIRES ETRANGERES	11 310 778 000		11 310 778 000	9 520 365 554	1 790 412 446	127 481 224	1 662 931 222	
25	MINIS. DES FINANCES ET ECONOMIE	18 339 599 000	1 551 597 434	19 891 196 434	17 595 869 345	2 295 327 089	925 930 280	1 369 396 809	
26	MINIS. JUSTICE ET LEGISLATION	3 108 511 000	23 874 678	3 132 385 678	2 706 498 666	425 887 012	85 275 754	340 611 258	
27	MINIS. COORD. ACTION GOUVERNEMENTALE	4 473 384 000		4 473 384 000	7 554 174 058	0			3 080 790 058
28	MINIS. CHARGE RELAT. AVEC INSTITUTIONS	820 514 000		820 514 000	830 299 956	0			9 785 956

29	MINIS. EDUCATION NATIONALE								
30	MINIS. TRAV. PUBLICS ET TRANSP.	8 888 292 000	13 151 788 636	22 040 080 636	23 258 520 149	0	156 803 488		1 218 439 513
31	MINIS. FONCT. PUBLIQUE	3 891 673 000		3 891 673 000	4 280 106 324	0			388 433 324
32	MINIS. COMM. ET TECHNOLOGIES NOUVELLES	1 871 921 000		1 871 921 000	1 664 013 952	207 907 048		207 907 048	
33	MINIS. INDUSTRIE COMMERCE ET EMPLOI	3 258 642 000	137 013 152	3 395 655 152	3 920 800 113	0	23 379 079		525 234 961
34	MINIS. ENVIRONN. HABITAT ET URBANISME	12 935 138 000		12 935 138 000	15 396 797 055	0	35 107 674		2 461 659 055
35	MINIS. TRAVAIL, EMPLOI ET AFF. SOCIALES								
36	MINIS. DE LA SANTE PUBLIQUE	29 297 633 000	488 304 782	29 785 937 782	22 401 446 907	7 384 490 875	780 907 227	6 603 583 648	
37	MINIS. ENERGIE, MINES ET HYDRAULIQUE	4 927 513 000	210 256 889	5 137 769 889	6 402 694 390	0	838 437 513		1 264 924 501
38	MINIS. CULTURE, ARTISANAT ET TOURISME	4 204 011 000	528 339 513	4 732 350 513	3 546 844 993	1 185 505 520	516 333 734	669 171 786	
39	MINIS. AGRICULT. ELEVAGE ET PECHE	13 205 096 000	224 784 246	13 429 880 246	17 785 812 731	0	687 544 553		4 355 932 485
40	MINIS. JEUNESSE, SPORTS ET LOISIRS	3 100 557 000	240 308 345	3 340 865 345	4 332 430 681	0			991 565 336
41	MINIS. PROTECTION SOCIALE ET SOLIDARITE	2 837 349 000		2 837 349 000	2 206 692 132	630 656 868		630 656 868	
42	MINIS. ENSEIGNEMENTS PRIM. SECONDAIRE	50 396 337 000	2 159 389 576	52 555 726 576	52 931 231 331	0	1 744 212 786		375 504 755
43	MINIS. ENSEIGNEMENT TECH. FORMAT. PROF.	5 844 117 000	1 116 101 888	6 960 218 888	7 037 791 759	0			77 572 871
44	MINIS. ENSEIGNEMENT SUP. RECH. SCIENTFQ.	15 136 756 000	816 147 453	15 952 903 453	14 780 697 116	1 172 206 337	329 000 000	843 206 337	
021	DEPENSES COMMUNES	14 542 913 000		14 542 913 000	15 055 205 017	0			512 292 017
022	DEPENSES DIVERSES	9 662 656 000		9 662 656 000	9 059 173 261	603 482 739			
023	DEPENSES D'INTERVENTIONS PUBLIQUES	32 115 000 000		32 115 000 000	33 437 994 852	0			1 322 994 852
041	TRANSFERT AU TITRE DES TAXES AFFECTEES	3 200 000 000		3 200 000 000	20 252 197 906	0			17 052 197 906
	DETTE PUBLIQUE	54 998 345 000		54 998 345 000	42 104 832 598	12 893 512 402		12 893 512 402	
	AUTRES DEPENSES DIVERSES	307 000		307 000	307 000	0			
	TOTAUX	358 754 218 000	24 090 022 691	382 844 240 691	383 960 150 286	32 531 395 701	7 609 850 829	28 654 761 442	33 647 305 296